



EXPLICACION DEL MODELO

Sumérgete en las profundidades...

Deep es el nuevo programa modular de Rafa García para Sancal. Se trata de un diseño racional y clásico. La premisa ha sido partir de la esencia, para instaurar la máxima comodidad con el mínimo artificio.

Con este diseño, Rafa refuerza la contemporaneidad de nuestro catálogo y demuestra que la sencillez no está reñida con el lujo.

Exteriormente la estructura de Deep es muy cúbica, el respaldo se une a los brazos remarcando ángulos y líneas rectas. En el interior en cambio la superficie es curva para potenciar el confort. El perfil del asiento tiene un diseño biselado para hacerlo casi desaparecer. Las bandas de las almohadas insisten en el racionalismo más clásico, y la separación entre ellas deja espacio para vislumbrar la ya mencionada suavidad interior de la estructura.

Deep también se caracteriza por una gran modularidad capaz de adaptarse a todos los espacios.

Los cojines auxiliares ayudan a personalizar nuestro sofá, y lo adaptan a las necesidades de ergonomía y estética de cada usuario. Gracias a la profundidad del asiento, podremos añadir una amplia combinación de almohadones y así, combinar los cojines de brazo, con las almohadas lumbares y los cojines-estola (con textiles de Paul Smith) para el cabezal; hasta conseguir un Deep único, hecho a nuestra medida.

Los materiales y acabados disponibles son otro aspecto fundamental de su singularidad. Con Deep inauguramos dos nuevas colecciones textiles. El suave tacto del nubuck embauca los sentidos, mientras que la textura y movimiento del lino aporta un look mucho más desenfadado. Además, Deep se puede tapizar en toda la gama de tejidos Sancal.

Vistas de frente, las patas no son más que un sutil y delgado perfil, pero desde el lateral, cobran importancia y muestran su marcado carácter. Son de aluminio anodizado matizado y están disponibles en color carbón y oro.

DESCRIPTION

Dive down to the depths...

Deep is a new modular seating system by Rafa García for Sancal. A rational design studied to provide uncompromised comfort with the smallest footprint possible. With this design, Rafa reinforces the contemporary side of Sancal's catalogue and demonstrates that simplicity need not be the opposite of luxury.

The box-like exterior with its strict angles and straight lines gives way to a bulbous interior. The seat structure is bevelled to such a degree that it seems to disappear while still providing support and strength. The cushion boxing is a nod to classical rationalism with a separation that enables the padded structure to be seen.

Deep is one of the firm's most adaptable products. A varied array of modular elements means that it can fit into a wide range of interiors.

The cushion accessories can also be used to personalise the sofa, adapting to the ergonomic and aesthetic necessities of each user. Ample scatter cushions can be added to vary the deepness of the seat. Arm cushions can be combined with lumbar supports and stole-like headrest cushions (with fabrics by Paul Smith) to create an infinite array of unique Deeps.

Materials and finishes are fundamental to a sofa's character. With Deep Sancal is launching two new materials, soft nubuck - ideal for the seat cushions - and less rigid, textured fabric for the back cushions. Moreover, Deep can be upholstered in any of the fabrics from the marque's full range.

From a front elevation, the feet are subtle and fine, but from the side they reveal their importance. Made from anodized aluminium, they are available in a gold or carbon colour.

CARACTERISTIQUES

Plongée dans les profondeurs...

Deep est le nouveau programme modulaire de Rafa Garcia pour SANCAL. Il s'agit d'un design rationnel et classique. Le principe de base a été de partir de l'essence même, et d'instaurer le maximum de commodité avec le minimum d'artifice.

Avec ce design, Rafa Garcia renforce l'aspect contemporain de notre catalogue et démontre que la simplicité ne s'oppose pas au luxe.

Extérieurement la structure du Deep est très cubique, la jonction entre le dossier et les bras marque des angles et des lignes droites. Au contraire l'intérieur offre des courbes afin d'augmenter le confort. Le profil de l'assise est biseauté afin de le faire quasiment disparaître. Les bandes des coussins insistent sur le rationalisme plus classique et la séparation entre chacun d'entre eux laisse un espace afin de distinguer la douceur intérieure de la structure.

Deep se caractérise aussi par une très grande modularité capable de s'adapter à tous les espaces.

Les coussins auxiliaires aident à personnaliser notre canapé, et l'adaptent aux nécessités de l'ergonomie et de l'esthétique de chaque utilisateur. Grâce à la grande profondeur d'assise, nous pouvons rajouter une grande combinaison de coussins, et ainsi combiner les coussins de bras avec les coussins lombaires et les cousins étoles (avec des tissus de Paul Smith) en guise de tête, jusqu'à l'obtention d'un Deep unique, fait à votre mesure.


Les matériaux et finitions disponibles sont un autre aspect fondamental de sa singularité. Avec Deep nous inaugurons 2 nouvelles collections de textiles. Le toucher très doux du Nubuck hypnotise les sens, tandis que la texture et le mouvement du lin apporte un look décontracté. De plus Deep peut être réalisé dans tous les revêtements de la collection Sancal.

Vue de face les pieds ne sont rien d'autre qu'un subtil et fin profil, mais latéralement ils prennent de l'importance et montrent leur fort caractère. Ils sont en aluminium anodisé teints et sont disponibles en couleur Carbone et Or.

ACABADOS / FINISHES / FINITIONS

PATAS / FEET / PIEDS

ALUMINIO ANODIZADO / ANODISED ALUMINIUM / ALUMINIUM ANODISÉ



079 CARBON

078 ORO / GOLD / OR

CARACTERISTICAS TECNICAS**TELA Y PIEL**

- Funda textil y piel: totalmente desenfundable.
- Estructura de asiento: madera preparada con cinchas elásticas de 80mm y recubierta de espuma CM de 27kg.
- Estructura de respaldo: tablero de partículas recubierto de espuma CMHR de 35kg y CM de 27kg.
- Estructura de brazo: tablero de DM y madera recubierto de espuma CMHR de 35kg y CM de 27kg.
- Almohada de asiento: espuma de densidad diferenciada (CMHR de 35kg y 35AT), recubierta de fibra H150gr, con funda loneta.
- Almohada de respaldo: microfibra FiberDream (tacto pluma) con funda interior.
- Almohada lumbar: viscoelástica y microfibra FiberDream (tacto pluma) con funda interior.
- Patas: aluminio anodizado macizo con baño electrolítico. Acabados disponibles: carbón y oro.
- Pata central: aluminio macizo acabado lacado negro.

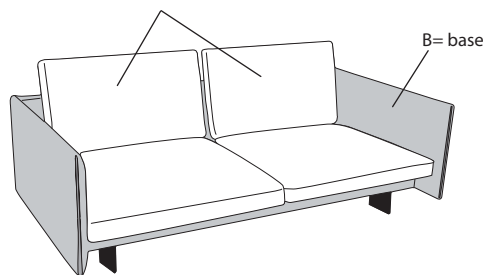
TECHNICAL SPECIFICATIONS**FABRIC AND LEATHER**

- Totally removable fabric or leather covers.
- Seat structure: wood fitted with 80mm elastic webbing covered in 27kg CM foam.
- Back structure: particleboard covered in 35kg CMHR and 27kg CM foam.
- Arm structure: MDF and wood covered in 35kg CMHR and CM 27kg CM foam.
- Seat cushion: 35kg CMHR and 35kg S foam covered in H150g fibre and interior cotton cover.
- Back cushion: FiberDream (down-like microfibre) with interior cover.
- Lumbar cushion: memory foam and FiberDream with interior cover.
- Feet: solid anodised aluminium electroplated in carbon or gold colours.
- Central foot: solid aluminium lacquered black.

CARACTERISTIQUES TECHNIQUES**TISSU ET CUIR**

- Housse textiles et Cuir: 100% déhoussables.
- Châssis d'assise en bois préparé avec des sangles élastiques de 80mm et recouvertes de mousse CM de 27kg.
- Châssis de dos en panneau de particules recouvert de mousse CMHR de 35kg et CM de 27kg.
- Châssis de bras en medium et bois recouverts de mousse CMHR de 35kg et CM de 27kg.
- Coussin d'assise: mousses de différentes densités (CMHR de 35kg et 35 SAT), recouvert de fibre H150gr et housse.
- Coussin de dos: microfibre Fiberdream (toucher plume) et housse intérieure.
- Coussin lombaire: viscoélastique et microfibre Fiberdream (toucher plume) et housse intérieure.
- Pieds: aluminium anodisé massif et bain électrique. Finitions disponibles: carbone et or.
- Pied central: aluminium massif finition laquée noir.

A= almohada / cushion / coussin

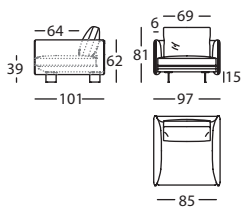


A= metraje almohada/ cushion meterage / métrage coussins

B= metraje base / base meterage / métrage base

T= metraje total si materiales iguales / total meterage if same material / métrage total si matériaux identiques

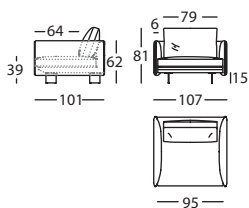
DEEP by Rafa García, 2017



312.11.K

DEEP SILLON 97
DEEP ARMCHAIR 97
DEEP FAUTEUIL 97

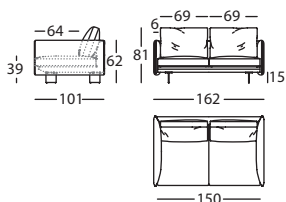
0,53 m³ / 2 Pack. / 45 kg



312.11.L

DEEP SILLON 107
DEEP ARMCHAIR 107
DEEP FAUTEUIL 107

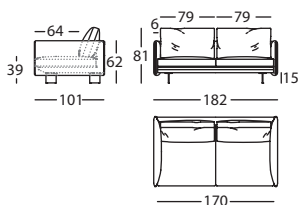
0,58 m³ / 2 Pack. / 48 kg



312.11.S

DEEP SOFA 162
DEEP SOFA 162
DEEP CANAPE 162

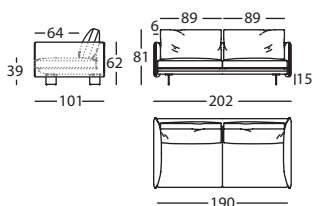
0,87 m³ / 2 Pack. / 62 kg



312.11.U

DEEP SOFA 182
DEEP SOFA 182
DEEP CANAPE 182

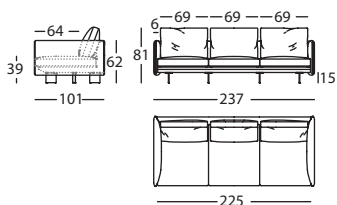
0,97 m³ / 2 Pack. / 68 kg



312.11.W

DEEP SOFA 202
DEEP SOFA 202
DEEP CANAPE 202

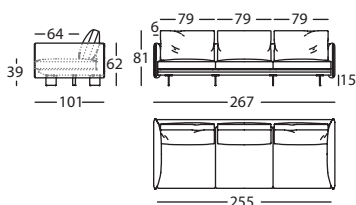
1,07 m³ / 2 Pack. / 73 kg



312.11.Z

DEEP SOFA 237
DEEP SOFA 237
DEEP CANAPE 237

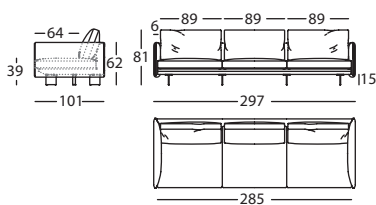
1,26 m³ / 2 Pack. / 82 kg



312.11.Z3

DEEP SOFA 267
DEEP SOFA 267
DEEP CANAPE 267

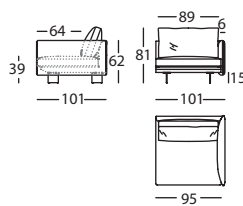
1,41 m³ / 2 Pack. / 89 kg



312.11.Z6

DEEP SOFA 297
DEEP SOFA 297
DEEP CANAPE 297

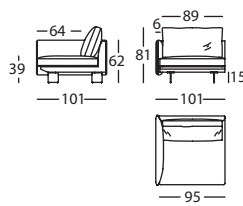
1,57 m³ / 2 Pack. / 97 kg



312.12.L.D

DEEP MOD 101 BR DCHO
DEEP MOD 101 RIGHT ARM
DEEP MOD 101 BRAS DROIT

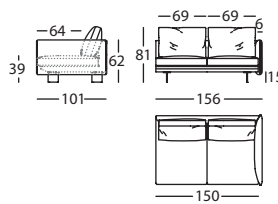
0,55 m³ / 2 Pack. / 37 kg



312.12.L.I

DEEP MOD 101 BR IZDO
DEEP MOD 101 LEFT ARM
DEEP MOD 101 BRAS GAUCHE

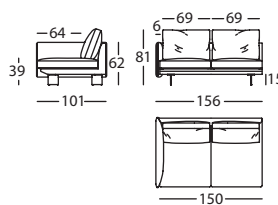
0,55 m³ / 2 Pack. / 37 kg



312.12.R.D

DEEP MOD 156 BR DCHO
DEEP MOD 156 RIGHT ARM
DEEP MOD 156 BRAS DROIT

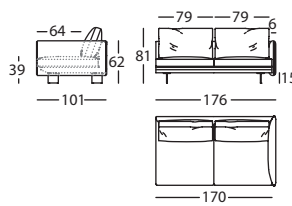
0,84 m³ / 2 Pack. / 52 kg



312.12.R.I

DEEP MOD 156 BR IZDO
DEEP MOD 156 LEFT ARM
DEEP MOD 156 BRAS GAUCHE

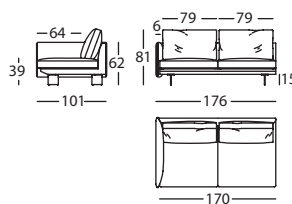
0,84 m³ / 2 Pack. / 52 kg



312.12.T.D

DEEP MOD 176 BR DCHO
DEEP MOD 176 RIGHT ARM
DEEP MOD 176 BRAS DROIT

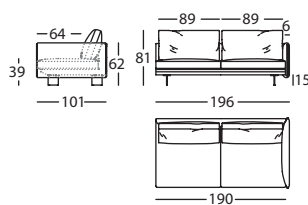
0,94 m³ / 2 Pack. / 57 kg



312.12.T.I

DEEP MOD 176 BR IZDO
DEEP MOD 176 LEFT ARM
DEEP MOD 176 BRAS GAUCHE

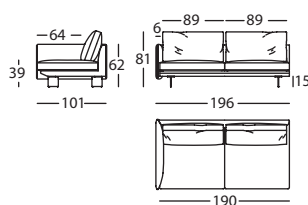
0,94 m³ / 2 Pack. / 57 kg



312.12.V.D

DEEP MOD 196 BR DCHO
DEEP MOD 196 RIGHT ARM
DEEP MOD 196 BRAS DROIT

1,04 m³ / 2 Pack. / 63 kg

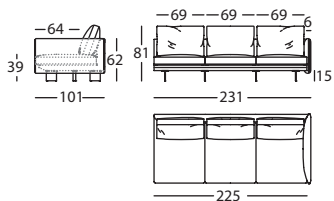


312.12.V.I

DEEP MOD 196 BR IZDO
DEEP MOD 196 LEFT ARM
DEEP MOD 196 BRAS GAUCHE

1,04 m³ / 2 Pack. / 63 kg

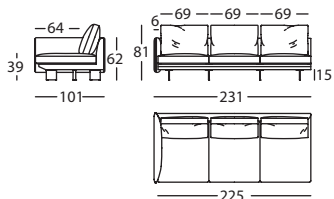
DEEP by Rafa García, 2017



312.12.Z.D

DEEP MOD 231 BR DCHO
DEEP MOD 231 RIGHT ARM
DEEP MOD 231 BRAS DROIT

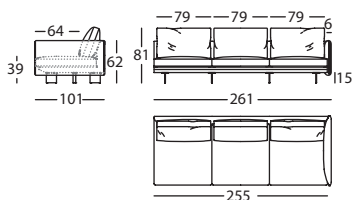
1,22 m³ / 2 Pack. / 72 kg



312.12.Z.I

DEEP MOD 231 BR IZDO
DEEP MOD 231 LEFT ARM
DEEP MOD 231 BRAS GAUCHE

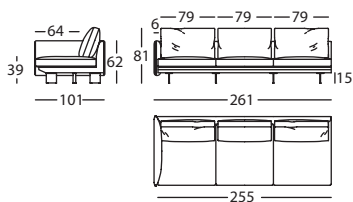
1,22 m³ / 2 Pack. / 72 kg



312.12.Z3.D

DEEP MOD 261 BR DCHO
DEEP MOD 261 RIGHT ARM
DEEP MOD 261 BRAS DROIT

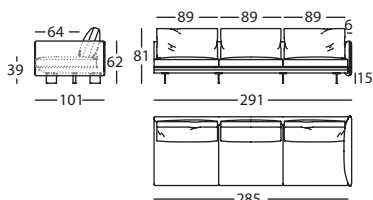
1,38 m³ / 2 Pack. / 79 kg



312.12.Z3.I

DEEP MOD 261 BR IZDO
DEEP MOD 261 LEFT ARM
DEEP MOD 261 BRAS GAUCHE

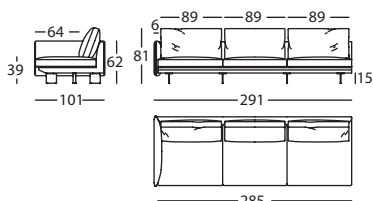
1,38 m³ / 2 Pack. / 79 kg



312.12.Z6.D

DEEP MOD 291 BR DCHO
DEEP MOD 291 RIGHT ARM
DEEP MOD 291 BRAS DROIT

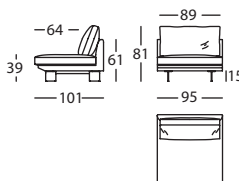
1,53 m³ / 2 Pack. / 87 kg



312.12.Z6.I

DEEP MOD 291 BR IZDO
DEEP MOD 291 LEFT ARM
DEEP MOD 291 BRAS GAUCHE

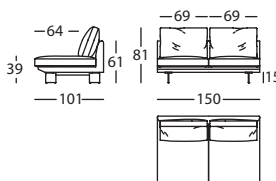
1,53 m³ / 2 Pack. / 87 kg



312.12.K

DEEP MOD 95
DEEP MOD 95
DEEP MOD 95

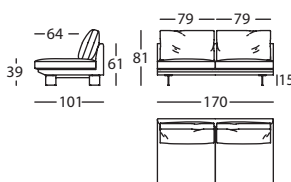
0,52 m³ / 2 Pack. / 27 kg



312.12.R

DEEP MOD 150
DEEP MOD 150
DEEP MOD 150

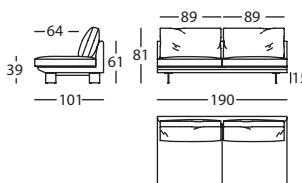
0,80 m³ / 2 Pack. / 42 kg



312.12.T

DEEP MOD 170
DEEP MOD 170
DEEP MOD 170

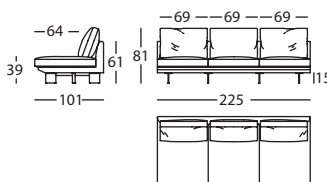
0,91 m³ / 2 Pack. / 47 kg



312.12.V

DEEP MOD 190
DEEP MOD 190
DEEP MOD 190

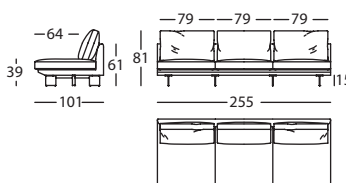
1,01 m³ / 2 Pack. / 53 kg



312.12.Y

DEEP MOD 225
DEEP MOD 225
DEEP MOD 225

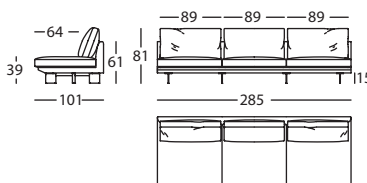
1,19 m³ / 2 Pack. / 61 kg



312.12.Z2

DEEP MOD 255
DEEP MOD 255
DEEP MOD 255

1,35 m³ / 2 Pack. / 69 kg

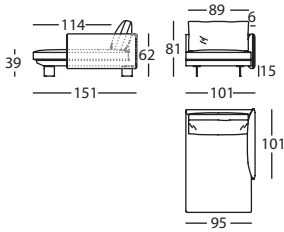


312.12.Z5

DEEP MOD 285
DEEP MOD 285
DEEP MOD 285

1,50 m³ / 2 Pack. / 77 kg

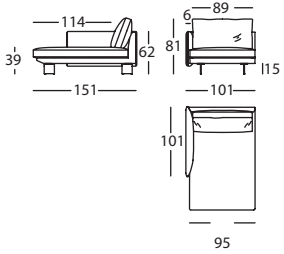
DEEP by Rafa García, 2017



312.142.L.D

DEEP CHAISE 101X151 BR DCHO
DEEP CHAISE 101 X151 RIGHT ARM
DEEP CHAISE 101X151 BRAS DROIT

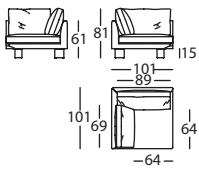
0,81 m³ / 2 Pack. / 52 kg



312.142.L.I

DEEP CHAISE 101X151 BR IZDO
DEEP CHAISE 101 X151 LEFT ARM
DEEP CHAISE 101X151 BRAS GAUCHE

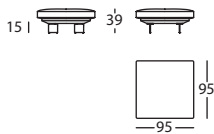
0,81 m³ / 2 Pack. / 52 kg



312.161

DEEP ANGULO RECTO 101X101
DEEP ANGLE 101 X101
DEEP ANGLE 101 X101

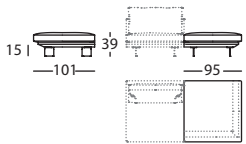
0,55 m³ / 2 Pack. / 50 kg



312.152.KK

DEEP PUF 95X95
DEEP POUF 95 X 95
DEEP POUF 95 X 95

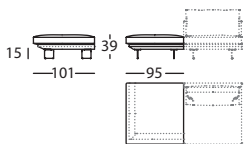
0,27 m³ / 2 Pack. / 23 kg



312.153.KK.D

DEEP PUF 95X101 TERMINAL DCHO
DEEP POUF 95X101 RIGHT TERMINAL
DEEP POUF 95X101 TERMINAL DROIT

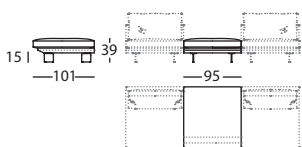
0,28 m³ / 2 Pack. / 23 kg



312.153.KK.I

DEEP PUF 95X101 TERMINAL IZDO
DEEP POUF 95 X 101 LEFT TERMINAL
DEEP POUF 95 X 101 TERMINAL GAUCHE

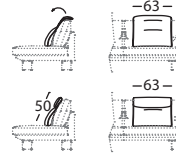
0,28 m³ / 2 Pack. / 23 kg



312.157.KK

DEEP PUF 95X101 CENTRAL
DEEP CENTRAL POUF 95X101
DEEP POUF CENTRAL 95X101

0,28 m³ / 2 Pack. / 23 kg



312.27

DEEP ALMOHADA LUMBAR
DEEP LUMBAR CUSHION
DEEP COUSSIN CALE-REIN

0,04 m³ / 1 Pack. / 3 kg



312.20

DEEP ALMOHADA BRAZO
DEEP ARM CUSHION
DEEP COUSSIN BRAS

0,03 m³ / 1 Pack. / 2,5 kg