

MOON by Rafa García, 2007

## EXPLICACION DEL MODELO

*¡Hasta la Luna, ida y vuelta!*

**Moon** de **Rafa García** es un diseño con un ADN 100% modular. A **Moon** le podemos pedir la Luna. Partiendo de 2 brazos, 5 módulos de diferentes medidas, un puf y un ángulo, su componibilidad es infinita. Módulo a módulo podemos reconstruir el espacio, por ello este diseño se convierte en la pieza ideal para cualquier proyecto de contract, para cualquier necesidad.

**Moon** se puede tapizar tanto en tela, piel o piel sintética.

Las patas son de madera de haya lacadas o tintadas.

## IMPORTANTE

Estructura tapizada fija, no desenfundable.

Para los distintos tipos de unión entre módulos, ver diagrama inferior. El ángulo y el puf no se pueden unir al brazo. La unión entre módulos y ángulo se realiza mediante carraca.

Las solicitudes de composiciones modulares deben adjuntar un plano en planta al realizar el pedido. La mano (derecha/izquierda) se interpreta siempre viendo el dibujo de frente.

Por favor, indique en el pedido la opción de acabado deseada para las patas (muestras para haya tintado o lacado extra-mate).

Servicio RAL disponible para este producto. Por favor, consulta el apartado "Colores RAL" en la sección de "Otros acabados".

## CARACTERISTICAS TECNICAS

## TELA Y PIEL

- Estructura de madera forrada en espuma CMHR 30kg.
- Bastidor de asiento preparado con cincha NEA de 80mm y espuma CMHR 35kg, con una parte superior en CMHR 30kg.
- Respaldo preparado con DM, espuma CMHR 30kg y la parte superior en densidad CMHR 60kg.
- Patas de madera de haya lacadas o tintadas.

## DESCRIPTION

*To the Moon and back!*

**Moon** by **Rafa García** is a design with modularity in its DNA; two arms, five modules with different measurements, a pouf and a corner enable endless combinations. Module by module, one can redefine a space, making this design an ideal piece for any demanding project.

The product is available in fabric, leather or synthetic leather.

The beech legs can be stained or lacquered.

## IMPORTANT

Fixed covers.

For the different types of union between modules, see diagram below. The straight corner and pouf cannot be joined to an arm. Modules are joined to straight corners by ratchets.

Orders for modular combinations must include a plan. Left and right are interpreted as if facing the sofa.

Please state the desired finishing option for the legs on your order (stained beech or extra matte lacquered.)

Match to RAL service available for this product. Please consult the "RAL Colours" in the "Other finish-es" section.

## TECHNICAL CHARACTERISTICS

## FABRIC AND LEATHER

- Wooden structure covered in CMHR 30kg foam.
- Seat structure fitted with 80mm NEA elastic webbing with CMHR 35kg and CMHR 30kg foam.
- MDF back covered with CMHR 30kg and CMHR 60kg foam.
- Beech wooden legs in a selection of stains or lacquers.

## CARACTERISTIQUES

*Jusqu'à la lune, aller et retour!*

**Moon** cest un programme de canapés dont l'ADN est 100% modulable de **Rafa García**. Les compositions sont infinies grâce à ses 2 bras, 5 modules de différentes dimensions, 1 pouf et 1 angle. Module après module, nous pouvons construire un espace, ce qui rend **Moon** idéal pour tous vos projets professionnels ou privés.

Disponible en tissu, cuir ou cuir synthétique.

Pieds en hêtre laqués ou teintés.

## IMPORTANT

Structure fixe non déhoussable.

Pour les différents types d'union entre les modules, voir le schéma ci-dessous. L'angle et le pouf ne peut pas être uni aux bras. Le lien entre les modules et l'angle se fait par visserie.

Toute commande d'ensemble modulable doit être accompagnée d'un plan se lisant toujours vue de face.

Ne pas oublier non plus d'indiquer le type de finition désiré pour les pieds (teintes ou laques extra mat).

Service RAL disponible pour ce produit. Merci de consulter la partie «Couleurs RAL» dans la section «Autres finitions».

## CARACTERISTIQUES TECHNIQUES

## TISSU ET CUIR

- Structure en bois recouverte de mousse CMHR 30kg.
- Châssis d'assise préparé avec des sangles NEA de 80mm et mousse CMHR 35kg, avec partie supérieure en CMHR 30kg.
- Dossier en médium, avec mousse CMHR 30kg, avec partie supérieure en CMHR 60kg.
- Pieds en hêtre teintés ou laqués.

## UNION MODULOS / MODULES CONNECTED / UNION DES MODULES

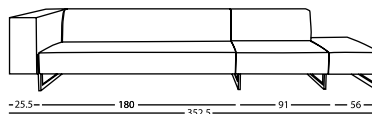
## Opción 1 / Option 1

Unión mediante pata central compartida, visible entre módulos.  
Modules connected by feet visible between the seats.  
Union des modules par pied central partagé, visible entre les modules.



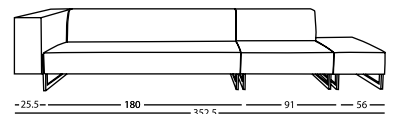
## Opción 2 / Option 2

Unión mediante pata central compartida, NO visible entre módulos.  
Modules connected by feet that are not visible between the seats.  
Union des modules par pied central partagé, non visible entre les modules.



## Opción 3 / Option 3

Módulos unidos mediante carraca.  
Modules connected by a ratchet.  
Union des modules par pièce d'union.



Este tipo de unión aumenta la medida de la composición 2.5cm por pata.  
This type of joint increases the composition measurement 2.5cm per leg.  
Ce type de joint augmente la mesure de la composition de 2,5 cm par jambe.

## FIRMEZA / FIRMNESS / FERMETÉ

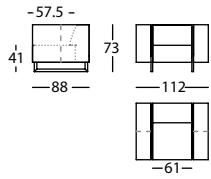
SUAVE  
SOFT  
DOUX

FIRME  
FIRM  
FERME

MOON by Rafa García, 2007



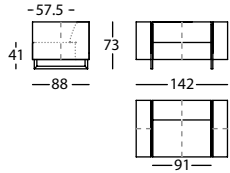
Brazo alto / High arm / Bras haut



**102.11.M.3**

MOON SILLON 112 BRAZO ALTO  
MOON ARMCHAIR 112 HIGH ARM  
MOON FAUTEUIL 112 BRAS HAUT

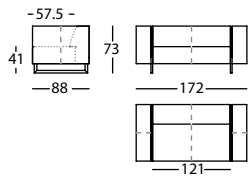
0,77 m³ / 1 Pack. / 45,0 kg



**102.11.Q.3**

MOON SOFA 142 BRAZO ALTO  
MOON SOFA 142 HIGH ARM  
MOON CANAPE 142 BRAS HAUT

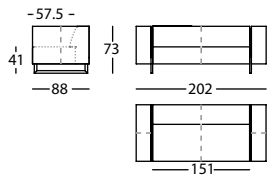
0,97 m³ / 1 Pack. / 50,0 kg



**102.11.T.3**

MOON SOFA 172 BRAZO ALTO  
MOON SOFA 172 HIGH ARM  
MOON CANAPE 172 BRAS HAUT

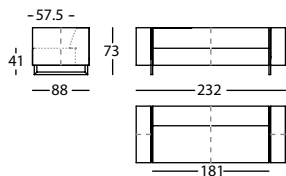
1,17 m³ / 1 Pack. / 59,0 kg



**102.11.W.3**

MOON SOFA 202 BRAZO ALTO  
MOON SOFA 202 HIGH ARM  
MOON CANAPE 202 BRAS HAUT

1,37 m³ / 1 Pack. / 61,0 kg

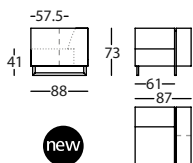


**102.11.Z.3**

MOON SOFA 232 BRAZO ALTO  
MOON SOFA 232 HIGH ARM  
MOON CANAPE 232 BRAS HAUT

1,57 m³ / 1 Pack. / 64,0 kg

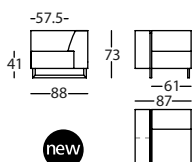
Módulos brazo alto /  
High arm modules / Module bras haut



**102.122.J.3.D**

MOON MOD 87 BRAZO ALTO DCHO  
MOON MOD 87 HIGH RIGHT ARM  
MOON MOD 87 BRAS HAUT DROIT

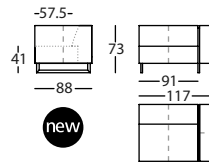
0,6 m³ / 1 Pack. / 31,1 kg



**102.122.J.3.I**

MOON MOD 87 BRAZO ALTO IZDO  
MOON MOD 87 HIGH LEFT ARM  
MOON MOD 87 BRAS HAUT GAUCHE

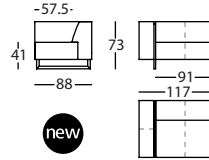
0,6 m³ / 1 Pack. / 31,1 kg



**102.122.M.3.D**

MOON MOD 117 BRAZO ALTO DCHO  
MOON MOD 117 HIGH RIGHT ARM  
MOON MOD 117 BRAS HAUT DROIT

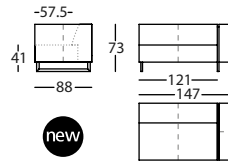
0,8 m³ / 1 Pack. / 37 kg



**102.122.M.3.I**

MOON MOD 117 BRAZO ALTO IZDO  
MOON MOD 117 HIGH LEFT ARM  
MOON MOD 117 BRAS HAUT GAUCHE

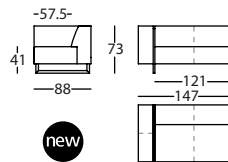
0,8 m³ / 1 Pack. / 37 kg



**102.122.Q.3.D**

MOON MOD 147 BRAZO ALTO DCHO  
MOON MOD 147 HIGH RIGHT ARM  
MOON MOD 147 BRAS HAUT DROIT

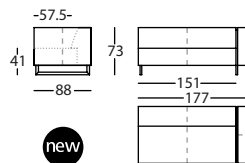
1 m³ / 1 Pack. / 46,8 kg



**102.122.Q.3.I**

MOON MOD 147 BRAZO ALTO IZDO  
MOON MOD 147 HIGH LEFT ARM  
MOON MOD 147 BRAS HAUT GAUCHE

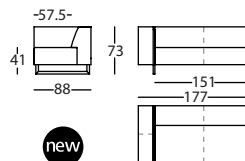
1 m³ / 1 Pack. / 46,8 kg



**102.122.T.3.D**

MOON MOD 177 BRAZO ALTO DCHO  
MOON MOD 177 HIGH RIGHT ARM  
MOON MOD 177 BRAS HAUT DROIT

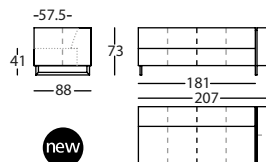
1,2 m³ / 1 Pack. / 49,7 kg



**102.122.T.3.I**

MOON MOD 177 BRAZO ALTO IZDO  
MOON MOD 177 HIGH LEFT ARM  
MOON MOD 177 BRAS HAUT GAUCHE

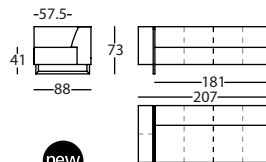
1,2 m³ / 1 Pack. / 49,7 kg



**102.122.W.3.D**

MOON MOD 207 BRAZO ALTO DCHO  
MOON MOD 207 HIGH RIGHT ARM  
MOON MOD 207 BRAS HAUT DROIT

1,4 m³ / 1 Pack. / 53,5 kg



**102.122.W.3.I**

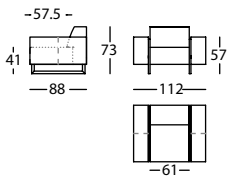
MOON MOD 207 BRAZO ALTO IZDO  
MOON MOD 207 HIGH LEFT ARM  
MOON MOD 207 BRAS HAUT GAUCHE

1,4 m³ / 1 Pack. / 53,5 kg

MOON by Rafa García, 2007



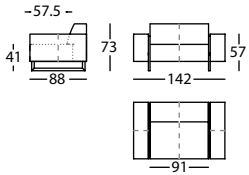
Brazo bajo / Low arm / Bras bas



**102.11.M.1**

MOON SILLON 112 BRAZO BAJO  
MOON ARMCHAIR 112 LOW ARM  
MOON FAUTEUIL 112 BRAS BAS

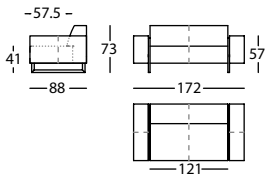
0,77 m<sup>3</sup> / 1 Pack. / 45,0 kg



**102.11.Q.1**

MOON SOFA 142 BRAZO BAJO  
MOON SOFA 142 LOW ARM  
MOON CANAPE 142 BRAS BAS

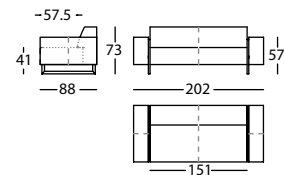
0,97 m<sup>3</sup> / 1 Pack. / 50,0 kg



**102.11.T.1**

MOON SOFA 172 BRAZO BAJO  
MOON SOFA 172 LOW ARM  
MOON CANAPE 172 BRAS BAS

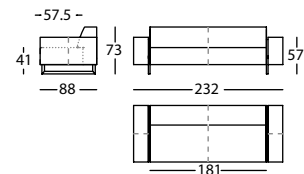
1,17 m<sup>3</sup> / 1 Pack. / 59,0 kg



**102.11.W.1**

MOON SOFA 202 BRAZO BAJO  
MOON SOFA 202 LOW ARM  
MOON CANAPE 202 BRAS BAS

1,37 m<sup>3</sup> / 1 Pack. / 61,0 kg

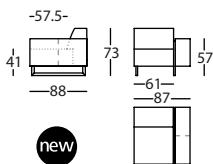


**102.11.Z.1**

MOON SOFA 232 BRAZO BAJO  
MOON SOFA 232 LOW ARM  
MOON CANAPE 232 BRAS BAS

1,57 m<sup>3</sup> / 1 Pack. / 64,0 kg

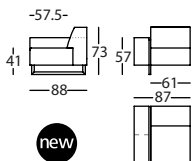
Módulos brazo bajo / Low arm modules / Module bras bas



**102.122.J.J.D**

MOON MOD 87 BRAZO BAJO DCHO  
MOON MOD 87 LOW RIGHT ARM  
MOON MOD 87 BRAS BAS DROIT

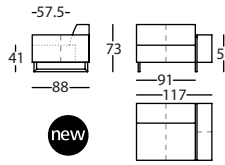
0,6 m<sup>3</sup> / 1 Pack. / 31,1 kg



**102.122.J.J.I**

MOON MOD 87 BRAZO BAJO IZDO  
MOON MOD 87 LOW LEFT ARM  
MOON MOD 87 BRAS BAS GAUCHE

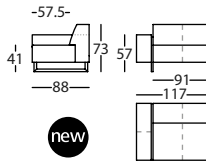
0,6 m<sup>3</sup> / 1 Pack. / 31,1 kg



**102.122.M.J.D**

MOON MOD 117 BRAZO BAJO DCHO  
MOON MOD 117 LOW RIGHT ARM  
MOON MOD 117 BRAS BAS DROIT

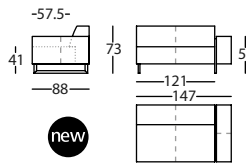
0,8 m<sup>3</sup> / 1 Pack. / 37 kg



**102.122.M.J.I**

MOON MOD 117 BRAZO BAJO IZDO  
MOON MOD 117 LOW LEFT ARM  
MOON MOD 117 BRAS BAS GAUCHE

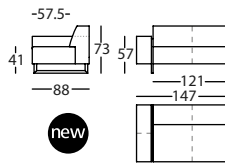
0,8 m<sup>3</sup> / 1 Pack. / 37 kg



**102.122.Q.J.D**

MOON MOD 147 BRAZO BAJO DCHO  
MOON MOD 147 LOW RIGHT ARM  
MOON MOD 147 BRAS BAS DROIT

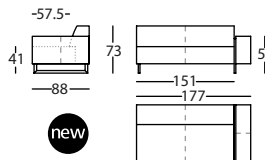
1 m<sup>3</sup> / 1 Pack. / 46,8 kg



**102.122.Q.J.I**

MOON MOD 147 BRAZO BAJO IZDO  
MOON MOD 147 LOW LEFT ARM  
MOON MOD 147 BRAS BAS GAUCHE

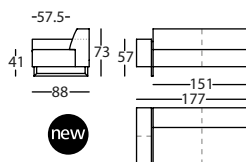
1 m<sup>3</sup> / 1 Pack. / 46,8 kg



**102.122.T.J.D**

MOON MOD 177 BRAZO BAJO DCHO  
MOON MOD 177 LOW RIGHT ARM  
MOON MOD 177 BRAS BAS DROIT

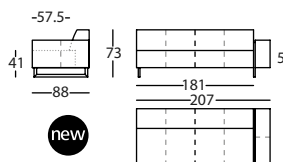
1,2 m<sup>3</sup> / 1 Pack. / 49,7 kg



**102.122.T.J.I**

MOON MOD 177 BRAZO BAJO IZDO  
MOON MOD 177 LOW LEFT ARM  
MOON MOD 177 BRAS BAS GAUCHE

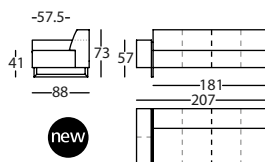
1,2 m<sup>3</sup> / 1 Pack. / 49,7 kg



**102.122.W.J.D**

MOON MOD 207 BRAZO BAJO DCHO  
MOON MOD 207 LOW RIGHT ARM  
MOON MOD 207 BRAS BAS DROIT

1,4 m<sup>3</sup> / 1 Pack. / 53,5 kg



**102.122.W.J.I**

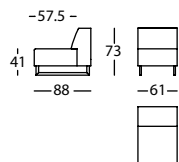
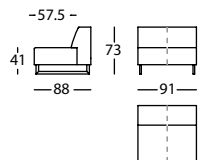
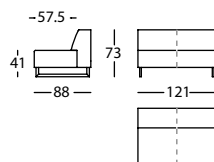
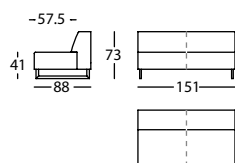
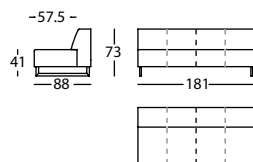
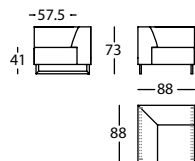
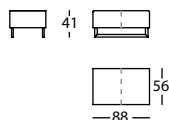
MOON MOD 207 BRAZO BAJO IZDO  
MOON MOD 207 LOW LEFT ARM  
MOON MOD 207 BRAS BAS GAUCHE

1,4 m<sup>3</sup> / 1 Pack. / 53,5 kg

MOON by Rafa García, 2007

Módulos, ángulo y puf /

Modules, corner &amp; pouf / Modules, angle et pouf


**102.121.G**MOON MÓDULO 61  
MOON MODULE 61  
MOON MODULE 610,42 m<sup>3</sup> / 1 Pack. / 19,0 kg**102.121.K**MOON MÓDULO 91  
MOON MODULE 91  
MOON MODULE 910,63 m<sup>3</sup> / 1 Pack. / 24,0 kg**102.121.N**MOON MÓDULO 121  
MOON MODULE 121  
MOON MODULE 1210,83 m<sup>3</sup> / 1 Pack. / 33,0 kg**102.121.R**MOON MÓDULO 151  
MOON MODULE 151  
MOON MODULE 1511,03 m<sup>3</sup> / 1 Pack. / 35,0 kg**102.121.U**MOON MÓDULO 181  
MOON MODULE 181  
MOON MODULE 1811,23 m<sup>3</sup> / 1 Pack. / 38,0 kg**102.161**MOON ANGULO RECTO  
MOON STRAIGHT CORNER  
MOON ANGLE CARRE0,61 m<sup>3</sup> / 1 Pack. / 34,0 kg**102.151.FJ**MOON PUF 88X56  
MOON POUF 88X56  
MOON POUF 88X560,22 m<sup>3</sup> / 1 Pack. / 13,0 kg



**ACABADOS / FINISHES / FINITIONS**

**PATAS / LEGS / PIED**

HAYA / BEECH / HÊTRE  
TINTES / STAINS / TEINTES



002 NATURAL    030 WENGUE PLUS    003 NOGAL    004 CENIZA    006 ANTRACITA    039 NEGRO    009 CEREZO

**LACADO EXTRA MATE / EXTRA MATTE LACQUER / LAQUE EXTRA MAT**



001 NEGRO    005 BLANCO    095 GRIS SEDA    096 CREMA    093 GRIS CUARZO    141 NUDE    163 CALABAZA    139 CASTAÑO    113 MANGO    124 CHAMPAGNE    121 LIMÓN    162 CURRY



140 PISCINA    164 AZAFATA    165 MENTA    138 ALPINO    112 MALAQUITA    160 MALVA    161 KLEIN