

Movado

enea

Movado



Movado combines the best features of the office chair. Its ergonomic shape hides a wide range of personalised setting options for maximum comfort, while it's finishing options enable it be customisable to match any preferences of taste.

Movado combina las mejores características de una silla de oficina. Su forma ergonómica esconde una amplia gama de ajustes personalizados para un máximo confort, mientras que sus opciones de acabado a la medida permiten satisfacer cualquier preferencia de gusto.





Movado chair (ref. 50082) fully upholstered in Urban YN086 with 3D arms used with Folio table (ref. 6010).



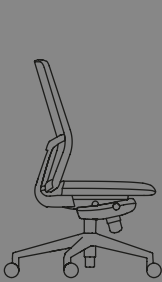
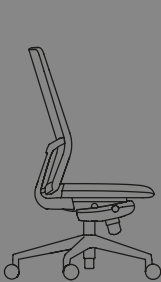
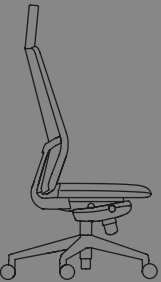

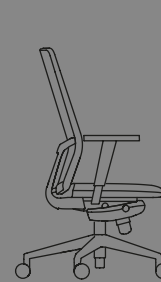
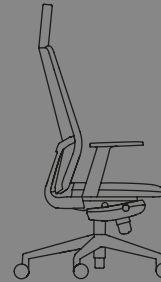


Movado chair (ref. 5008) with 3D arms, seat upholstered in Xtreme Plus YS035 and back rest in Black technical mesh.

The Movado family is the versatile and comfortable solution for work environments, given its exceptional functional adaptability and its many choices of finishes. Its accessories permit lumbar adjustment, variable seat depth and height, adjustable armrests in four sizes as well as synchronized backrest and seat recline.

La familia Movado es una solución versátil y cómoda para entornos de trabajo gracias a su excepcional adaptabilidad funcional y a sus numerosas opciones de acabados. Sus accesorios le permiten contar además con ajuste lumbar, profundidad y altura de asiento variable, reposabrazos ajustables en cuatro medidas y reclinado de asiento y de respaldo sincronizados.

Chair

					
OFFICE CHAIR LOW BACK W 620 H 950 D 670	OFFICE CHAIR HIGH BACK W 620 H 950 D 670	OFFICE CHAIR HIGH BACK AND HEAD W 620 H 950 D 670	OFFICE CHAIR LOW BACK ARMCHAIR W 620 H 950 D 670	OFFICE CHAIR HIGH BACK ARMCHAIR W 620 H 950 D 670	OFFICE CHAIR HIGH BACK AND HEAD ARMCHAIR W 620 H 950 D 670

Structure

- Backrest: High or low. Optional head-rest on high backrest. Optional removable lumbar adjustment. Sync. recline with seat / optional fixed positions
 - Seat: Height Adjustable and with depth control
 - Arms: Fixed or Adjustable. Adjustable 4D type arm + soft armrests
 - Base: Five supports. Optional with swivel castors or non-slip stops
- Respaldo: Alto o bajo. Cabezal opcional en respaldo alto. Regulación lumbar opcional y extraíble. Reclinación sincro con asiento / posiciones fijas opcionales
 - Asiento: Regulación en altura y con regulación de profundidad
 - Brazos: Fijos o regulables. Brazo regulable tipo 4D + apoyabrazos soft.
 - Base: Cinco apoyos. Opcional con ruedas giratorias o topes antideslizantes

Accessories

- Set of arms
 - Lumbar Support
 - Set of arm width accessories
- Juego brazo
 - Apoyo lumbar
 - Juego accesorio anchura brazos

Certificates

- Satisfactory results in the Test for Determining Dimensions, Safety Requirements and Test Methods for Safety according to UNE-EN 1335:2001 standard
- Resultados Satisfactorios en los Ensayos de Determinación de Dimensiones, Requisitos de Seguridad y Métodos de Ensayos de Seguridad según norma UNE-EN 1335:2001