

**Description**  
**Beschreibung**

Highly modular sectional sofa that allows for numerous combinations. It is constructed with steel frame available in different colors and dismountable upholstered parts, available in all our fabrics for indoor use.

Modulsofa Siesta, welches die unterschiedlichsten Kompositionen ermöglicht, und mit einem individuellen Sessel ergänzt wird. Das EPL-5 behandelte Stahlgestell in verschiedenen Farben Erhältlich, gepolsterte Sitz- und Rückenteile sind abnehmbar und in allen unseren Stoffen für Aussen- und Innenbereiche verfügbar.

**Upholstery**  
**Bezug**

The Siesta indoor collection supports all upholsteries of Andreu World Catalogue. For custom own materials, contact our Customer Department. Für die Kollektion Siesta indoor sind alle Bezugsmaterialien des Andreu World. für Kundenstoffe kontaktieren Sie bitte unsere Verkaufsabteilung.

**Fabrics / Stoffe**

- 1** Soft-fiber  
Jacquard One  
Jacquard Three  
Citadel  
Sand  
Era  
Gravity  
Rivet  
Urban  
Reel One (in/out)  
Spin One  
Spin Two  
Spin Three  
Spin Four  
Spin Five
- 2** Jacquard Two  
Solid & Stripes  
Loom One  
Circular One Pure Eco  
Tack One (in/out)

- 3** Jacquard Four  
Medley  
Revive 1  
Natte  
Main Line Flax  
Loom Two (in/out)  
Mezzo  
Jacquard Five

- 4** Jacquard 4 Special  
Nexus  
Field 2  
Remix 3  
Heritage  
Savane  
Loom Three  
Loom Four  
Cura  
Oceanic  
Reflect  
Spin Six

- 5** Silk  
Synergy  
Step  
Step Melange  
Blazer  
Melange Nap  
Chili  
Noma  
Re-wool

- 6** Go check  
Swing  
Chartres  
Zori  
Patio  
Tack Two (in/out)  
Tack Three (in/out)

- 7** Canvas 2  
Select  
Clara 2  
Tack Five (in/out)  
Hero 2

- 8** Capture  
Fiord 2  
Tonus 4  
Divina 3  
Lopi  
Domino  
Atrium
- 9** Divina MD  
Divina Melange 3  
Hallingdal 65  
Steelcut Trio 3  
Tack Four (in/out)

- 11** Arda  
Escrature  
Zero

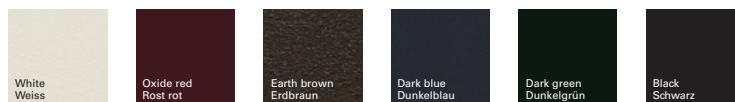
**Faux Leather / Kunstleder**

- 1** Valencia
- 2** Silvertex
- 3** Maglia
- 4** Dolce
- 8** Ultraleather
- 9** Brisa  
Brisa Distressed  
Fresco  
Ultraleather Pro  
Promessa
- 10** Tottori  
Coast (in/out)
- 11** Reef Pro  
Volar Bio

**Leather / Leder**

- L1** High grade cow leather. Kuhleder.
- L3** Polished full grain leather. Semianilin Leder.
- L6** Aniline leather batik-effect. Scandinavian cattle. Anilinleder mit Batik-Effekt. Skandinavische Kühe.

**Steel finis**  
**Stahlausfu?hrungen**



**Certifica es**  
**Zertifi ate**

**Fire retardant polyurethane foam**  
**Feuerhemmender Polyurethanschaumstoff**

UNE EN 1021:2006  
BS 5852 part 2 crib 5  
UNI 9175 Classe 1 IM  
BKZ 5.2  
California TB 117:2013  
California TB 133\*

\*Contact our Customer Department  
\*Unserer Verkaufsabteilung überprüfen

**Quality - Resistance**  
**Widerstand - Qualitäts**

UNE EN 16139:2013

**Intellectual property Geistiges Eigentum**

All our collections are protected by international industrial design registries, designs patents, copyrights and intellectual Property laws. Unauthorized use of AW International Property is a criminal offence and can lead to prosecution.

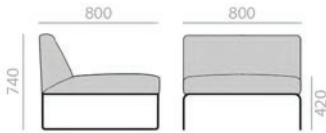
Alle unsere Kollektionen sind durch internationale Industrie-Design Registern, Design Patente, Urheberrecht und geistiges Eigentum rechtlich geschützt. Die unbefugte Nutzung des internationalen Eigentums von AW ist eine Straftat und kann zur Strafverfolgung führen.



## SF3005

1-seater sofa with upholstered seat and backrest and steel sled base available in different finishes.

Einsersofa mit gepolsterter Sitzfläche und Rückenlehne und in verschiedenen Ausführungen erhältliches Kufen-gestell aus Stahl.



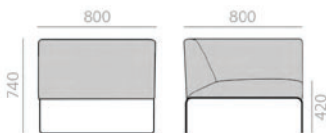
	COM cm. per unit	COL m2
1 units	380	10
10 units or more	380	

0,6 m3  
 28 kg  
 x1

## SF3006

1-seater corner sofa (right side) with upholstered seat and backrest and steel sled base available in different finishes.

Ecksofa mit einem Sitzplatz (rechte Seite) mit gepolsterter Sitzfläche und Rückenlehne und in verschiedenen Ausführungen erhältliches Kufen-gestell aus Stahl.



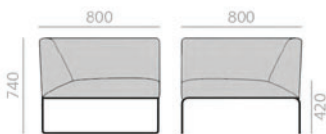
	COM cm. per unit	COL m2
1 units	530	15
10 units or more	530	

0,6 m3  
 32,5 kg  
 x1

## SF3007

1-seater corner sofa (left side) with upholstered seat and backrest and steel sled base available in different finishes.

Ecksofa mit einem Sitzplatz (linke Seite) mit gepolsterter Sitzfläche und Rückenlehne und in verschiedenen Ausführungen erhältliches Kufen-gestell aus Stahl.



	COM cm. per unit	COL m2
1 units	530	15
10 units or more	530	

0,6 m3  
 32,5 kg  
 x1

## RS3009

Upholstered ottoman with steel sled base available in different finishes.

Hocker mit einem Sitzplatz, Sitzfläche gepolstert, Kufen-gestell aus Stahl in verschiedenen Ausführungen erhältlich.

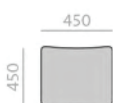


	COM cm. per unit	COL m2
1 units	200	5
10 units or more	200	

0,34 m3  
 22,8 kg  
 x1

## CJ3010

Loses Kissen  
 Loose cushion

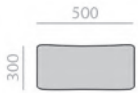


	COM cm. per unit	COL m2
1 units	65	1,5
10 units or more	650	

0,02 m3  
 2 kg  
 x1

CJ3011

Loses Kissen  
Loose cushion



	COM cm. per unit	COL m2
1 units	45	1
10 units or more	450	

0,02 m3  
 2 kg  
 x1

## Examples of modular configurations Beispiele modularer Kombinationen

### Set 1 / Satz 1

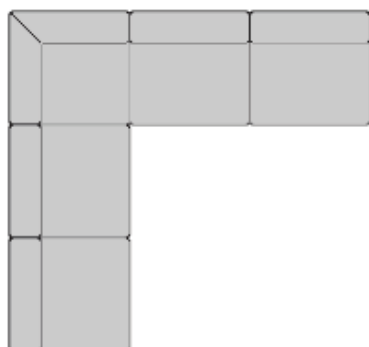
3 Modules 3 Module  
RS3009 + SF3005 + SF3005



	COM cm. per unit	COL m2
1 units	960	25
10 units or more	960	

### Set 2 / Satz 2

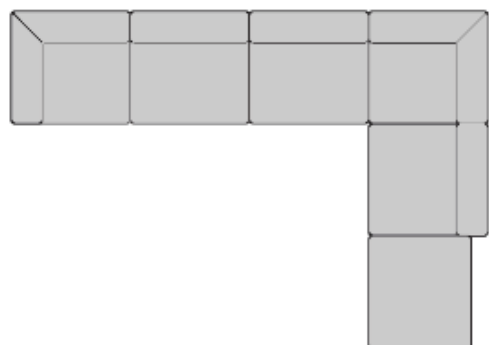
5 Modules 5 Module  
SF3005 + SF3005 + SF3006 + SF3005 + SF3005



	COM cm. per unit	COL m2
1 units	2050	55
10 units or more	2050	

### Set 3 / Satz 3

6 Modules 6 Module  
SF3006 + SF3005 + SF3005 + SF3007 + SF3005 +  
RS3009



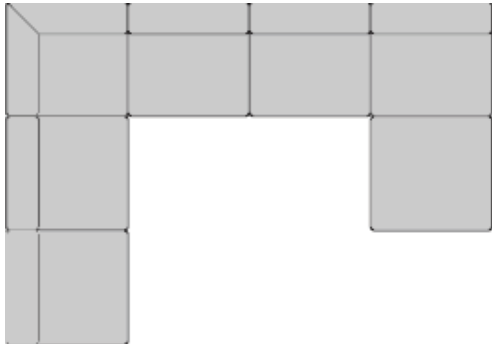
	COM cm. per unit	COL m2
1 units	2400	65
10 units or more	2400	

**Examples of modular configurations  
Beispiele modularer Kombinationen**

**Set 4 / Satz 4**

7 Modules 7 Module

SF3005 + SF3005 + SF3007 + SF3005 + SF3005 +  
SF3005 + RS3009



	COM cm. per unit	COL m2
1 units	2630	70
10 units or more	2630	

**Set 5 / Satz 5**

4 Modules 4 Module

SF3007 + SF3005 + SF3005 + SF3006



	COM cm. per unit	COL m2
1 units	1820	50
10 units or more	1820	

**Set 6 / Satz 6**

5 Modules 5 Module

SF3007 + SF3005 + SF3005 + SF3005 + SF3006



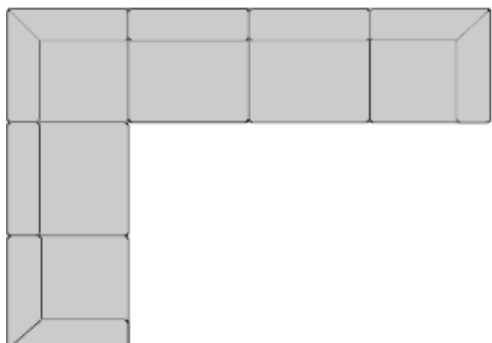
	COM cm. per unit	COL m2
1 units	2200	60
10 units or more	2200	

**Examples of modular configurations  
Beispiele modularer Kombinationen**

**Set 7 / Satz 7**

6 Modules 6 Module

SF3007 + SF3005 + SF3007 + SF3005 + SF3005 + SF3006

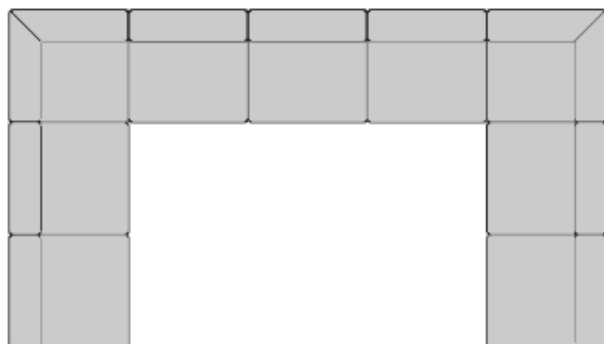


	COM cm. per unit	COL m2
1 units	2730	75
10 units or more	2730	

**Set 8 / Satz 8**

9 Modules 9 Module

SF3005 + SF3005 + SF3007 + SF3005 + SF3005 + SF3005 + SF3006 + SF3005 + SF3005



	COM cm. per unit	COL m2
1 units	3720	100
10 units or more	3720	