

**Description**  
**Beschreibung**

Closed Table is a collection of tables with balanced proportions, sculptural shape and technological details that offer outstanding design for any environment. Available in walnut or oak veneer, laminate or lacquered, this collection combines design with Das Tischprogramm Closed bietet ein aussergewöhnliches Design mit ausgeglichenen Proportionen und technologischen Details, welches in jeden Bereich einsetzbar ist. Erhältlich in Nussbaum- oder Eichenfurnier, Laminat oder Lack. Closed conference vereint De


**Wood finish Oak**  
**Holzausführungen**  
**Eiche**




**Wood lacquer finish**  
**Holzlackausführungen**



**Wood finish Walnut**  
**Holzausführungen**  
**Nussbaum**



**Laminated**  
**Laminat**



**Power box**  
**Anschlussystem**



**Certificates**  
**Zertifikate**





Quality - Resistance  
Widerstand - Qualitäts






UNE EN 15372






**Intellectual property Geistiges Eigentum**






All our collections are protected by international industrial design registries, designs patents, copyrights and intellectual Property laws. Unauthorized use of AW International Property is a criminal offence and can lead to prosecution.  
Alle unsere Kollektionen sind durch internationale Industrie-Design Registern, Design Patente, Urheberrecht und geistiges Eigentum rechtlich geschützt. Die unbefugte Nutzung des internationalen Eigentums von AW ist eine Straftat und kann zur Strafverfolgung führen.










Tables Tischen	Width / Breite	600	700	900	1.000
					


Length / Länge Height / Höhe	750	1.200	1.800	2.400	3.000
					




Length / Länge Height / Höhe	900	1.200	1.800	2.400	3.000
					

Length / Länge Height / Höhe	1.100	1.200	1.800	2.400	3.000
					

Benches Bänke	Length / Länge	960	1.560	2.160	2.760
	Height / Höhe	450			
	Depth / Tiefe	450			
					

Cushions Kissen	Length / Länge	510	960	1.560	2.160	2.760
	Depth / Tiefe	450				
						
		1 seat 1 Sitz	2 seat 2 Sitzler	3 seat 3 Sitzler	4 seat 4 Sitzler	5 seat 5 Sitzler

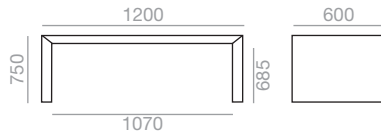
Occasional tables Beistelltische	Length / Länge	700	
	Width / Breite	700	
	Height / Höhe	500	
			

Occasional tables Occasional tables	Length / Länge	700	1.000	1.200
	Width / Breite	700	1.000	1.200
	Height / Höhe	300		
				

Finishes Ausführungen		Oak Eiche		Walnut Nussbaum		Lacquer Lacke		White laminate Weiss Laminat		Black laminate Schwarz Laminat
--------------------------	---	--------------	---	--------------------	---	------------------	--	---------------------------------	---	-----------------------------------

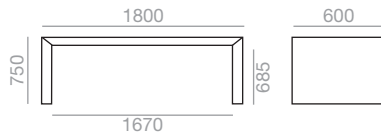
750 Height / 600 Width / Standard Lengths 1200 - 1800 - 2400 - 3000

750 Höhe / 600 Breite / Standard Längen 1200 - 1800 - 2400 - 3000



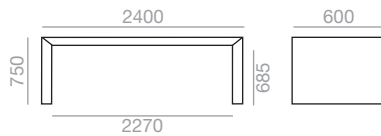
SERIE 600 \*Matte lacquered and premium upcharge  
Aufpreis für Matt-und Premiumlackierung

Finish Ausführungen	*Oak Eiche	Walnut Nussbaum	Lacquered Lackiert	Laminate Laminat
Reference Referenz	<b>ME6100</b>	<b>ME6148</b>	<b>ME6196</b>	<b>ME6244</b>
kg	49	49	49	49
<b>2 box 2 karton</b> m3	0,31	0,31	0,31	0,31



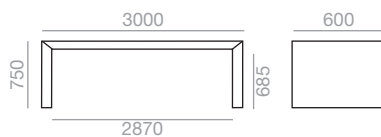
SERIE 600 \*Matte lacquered and premium upcharge  
Aufpreis für Matt-und Premiumlackierung

Finish Ausführungen	*Oak Eiche	Walnut Nussbaum	Lacquered Lackiert	Laminate Laminat
Reference Referenz	<b>ME6104</b>	<b>ME6152</b>	<b>ME6200</b>	<b>ME6248</b>
kg	59	59	59	59
<b>2 box 2 karton</b> m3	0,38	0,38	0,38	0,38



SERIE 600 \*Matte lacquered and premium upcharge  
Aufpreis für Matt-und Premiumlackierung

Finish Ausführungen	*Oak Eiche	Walnut Nussbaum	Lacquered Lackiert	Laminate Laminat
Reference Referenz	<b>ME6108</b>	<b>ME6156</b>	<b>ME6204</b>	<b>ME6252</b>
kg	69	70	70	70
<b>2 box 2 karton</b> m3	0,45	0,45	0,45	0,45

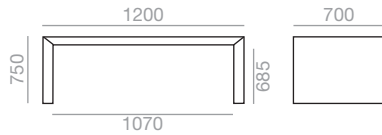


SERIE 600 \*Matte lacquered and premium upcharge  
Aufpreis für Matt-und Premiumlackierung

Finish Ausführungen	*Oak Eiche	Walnut Nussbaum	Lacquered Lackiert	Laminate Laminat
Reference Referenz	<b>ME6112</b>	<b>ME6160</b>	<b>ME6208</b>	<b>ME6256</b>
kg	79	79	79	79
<b>2 box 2 karton</b> m3	0,51	0,51	0,51	0,51

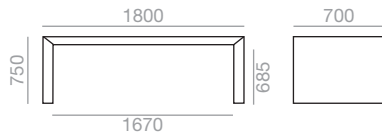
750 Height / 700 Width / Standard Lengths 1200 - 1800 - 2400 - 3000

750 Höhe / 700 Breite / Standard Längen 1200 - 1800 - 2400 - 3000



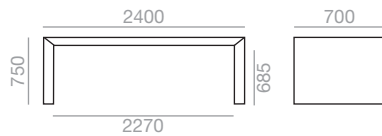
SERIE 600 \*Matte lacquered and premium upcharge  
Aufpreis für Matt-und Premiumlackierung

Finish Ausführungen	*Oak Eiche	Walnut Nussbaum	Lacquered Lackiert	Laminate Laminat
Reference Referenz	<b>ME6101</b>	<b>ME6149</b>	<b>ME6197</b>	<b>ME6245</b>
kg	55	55	55	55
<b>2 box 2 karton</b> m3	0,36	0,36	0,36	0,36



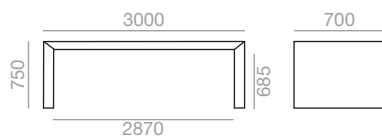
SERIE 600 \*Matte lacquered and premium upcharge  
Aufpreis für Matt-und Premiumlackierung | 168 |

Finish Ausführungen	*Oak Eiche	Walnut Nussbaum	Lacquered Lackiert	Laminate Laminat
Reference Referenz	<b>ME6105</b>	<b>ME6153</b>	<b>ME6201</b>	<b>ME6249</b>
kg	66	66	66	66
<b>2 box 2 karton</b> m3	0,43	0,43	0,43	0,43



SERIE 600 \*Matte lacquered and premium upcharge  
Aufpreis für Matt-und Premiumlackierung

Finish Ausführungen	*Oak Eiche	Walnut Nussbaum	Lacquered Lackiert	Laminate Laminat
Reference Referenz	<b>ME6109</b>	<b>ME6157</b>	<b>ME6205</b>	<b>ME6253</b>
kg	78	78	78	78
<b>2 box 2 karton</b> m3	0,51	0,51	0,51	0,51

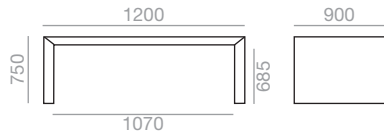


SERIE 600 \*Matte lacquered and premium upcharge  
Aufpreis für Matt-und Premiumlackierung

Finish Ausführungen	*Oak Eiche	Walnut Nussbaum	Lacquered Lackiert	Laminate Laminat
Reference Referenz	<b>ME6113</b>	<b>ME6161</b>	<b>ME6209</b>	<b>ME6257</b>
kg	90	90	90	90
<b>2 box 2 karton</b> m3	0,59	0,59	0,59	0,59

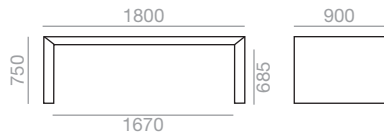
750 Height / 900 Width / Standard Lengths 1200 - 1800 - 2400 - 3000

750 Höhe / 900 Breite / Standard Längen 1200 - 1800 - 2400 - 3000



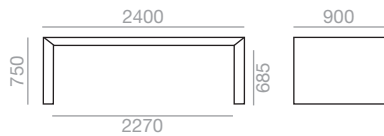
SERIE 600 \*Matte lacquered and premium upcharge  
Aufpreis für Matt-und Premiumlackierung

Finish Ausführungen	*Oak Eiche	Walnut Nussbaum	Lacquered Lackiert	Laminate Laminat
Reference Referenz	<b>ME6102</b>	<b>ME6150</b>	<b>ME6198</b>	<b>ME6246</b>
kg	66	66	66	66
<b>2 box 2 karton</b> m3	0,45	0,45	0,45	0,45



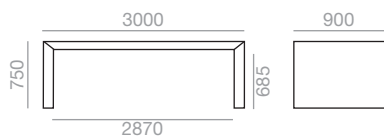
SERIE 600 \*Matte lacquered and premium upcharge  
Aufpreis für Matt-und Premiumlackierung

Finish Ausführungen	*Oak Eiche	Walnut Nussbaum	Lacquered Lackiert	Laminate Laminat
Reference Referenz	<b>ME6106</b>	<b>ME6154</b>	<b>ME6202</b>	<b>ME6250</b>
kg	81	81	81	81
<b>2 box 2 karton</b> m3	0,54	0,54	0,54	0,54



SERIE 600 \*Matte lacquered and premium upcharge  
Aufpreis für Matt-und Premiumlackierung

Finish Ausführungen	*Oak Eiche	Walnut Nussbaum	Lacquered Lackiert	Laminate Laminat
Reference Referenz	<b>ME6110</b>	<b>ME6158</b>	<b>ME6206</b>	<b>ME6254</b>
kg	94	94	94	94
<b>2 box 2 karton</b> m3	0,64	0,64	0,64	0,64

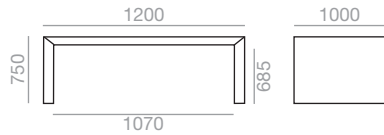


SERIE 600 \*Matte lacquered and premium upcharge  
Aufpreis für Matt-und Premiumlackierung

Finish Ausführungen	*Oak Eiche	Walnut Nussbaum	Lacquered Lackiert	Laminate Laminat
Reference Referenz	<b>ME6114</b>	<b>ME6162</b>	<b>ME6210</b>	<b>ME6258</b>
kg	110	110	110	110
<b>2 box 2 karton</b> m3	0,73	0,73	0,73	0,73

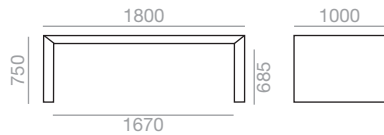
750 Height / 1000 Width / Standard Lengths 1200 - 1800 - 2400 - 3000

750 Höhe / 1000 Breite / Standard Längen 1200 - 1800 - 2400 - 3000



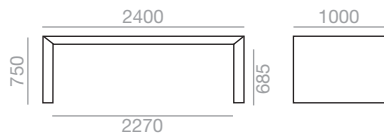
SERIE 600 \*Matte lacquered and premium upcharge  
Aufpreis für Matt-und Premiumlackierung

Finish Ausführungen	*Oak Eiche	Walnut Nussbaum	Lacquered Lackiert	Laminate Laminat
Reference Referenz	<b>ME6103</b>	<b>ME6151</b>	<b>ME6199</b>	<b>ME6247</b>
kg	72	72	72	72
<b>2 box 2 karton</b> m3	0,49	0,49	0,49	0,49



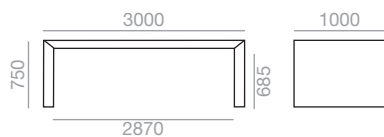
SERIE 600 \*Matte lacquered and premium upcharge  
Aufpreis für Matt-und Premiumlackierung

Finish Ausführungen	*Oak Eiche	Walnut Nussbaum	Lacquered Lackiert	Laminate Laminat
Reference Referenz	<b>ME6107</b>	<b>ME6155</b>	<b>ME6203</b>	<b>ME6251</b>
kg	87	87	87	87
<b>2 box 2 karton</b> m3	0,6	0,6	0,6	0,6



SERIE 600 \*Matte lacquered and premium upcharge  
Aufpreis für Matt-und Premiumlackierung

Finish Ausführungen	*Oak Eiche	Walnut Nussbaum	Lacquered Lackiert	Laminate Laminat
Reference Referenz	<b>ME6111</b>	<b>ME6159</b>	<b>ME6207</b>	<b>ME6255</b>
kg	103	103	103	103
<b>2 box 2 karton</b> m3	0,7	0,7	0,7	0,7

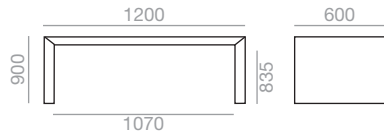


SERIE 600 \*Matte lacquered and premium upcharge  
Aufpreis für Matt-und Premiumlackierung

Finish Ausführungen	*Oak Eiche	Walnut Nussbaum	Lacquered Lackiert	Laminate Laminat
Reference Referenz	<b>ME6115</b>	<b>ME6163</b>	<b>ME6211</b>	<b>ME6259</b>
kg	103	119	119	119
<b>2 box 2 karton</b> m3	0,81	0,81	0,81	0,81

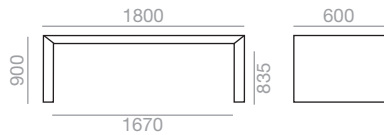
900 Height / 600 Width / Standard Lengths 1200 - 1800 - 2400 - 3000

900 Höhe / 600 Breite / Standard Längen 1200 - 1800 - 2400 - 3000



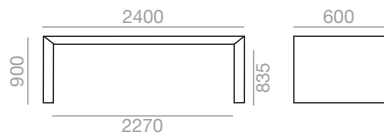
SERIE 600  
\*Matte lacquered and premium upcharge  
Aufpreis für Matt-und Premiumlackierung

Finish Ausführungen	*Oak Eiche	Walnut Nussbaum	Lacquered Lackiert	Laminate Laminat
Reference Referenz	<b>ME6116</b>	<b>ME6164</b>	<b>ME6212</b>	<b>ME6260</b>
kg	52	52	52	52
<b>2 box 2 karton</b> m3	0,34	0,34	0,34	0,34



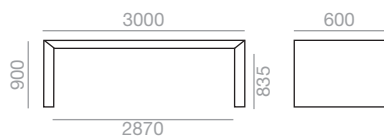
SERIE 600  
\*Matte lacquered and premium upcharge  
Aufpreis für Matt-und Premiumlackierung

Finish Ausführungen	*Oak Eiche	Walnut Nussbaum	Lacquered Lackiert	Laminate Laminat
Reference Referenz	<b>ME6120</b>	<b>ME6168</b>	<b>ME6216</b>	<b>ME6264</b>
kg	63	63	63	63
<b>2 box 2 karton</b> m3	0,41	0,41	0,41	0,41



SERIE 600  
\*Matte lacquered and premium upcharge  
Aufpreis für Matt-und Premiumlackierung

Finish Ausführungen	*Oak Eiche	Walnut Nussbaum	Lacquered Lackiert	Laminate Laminat
Reference Referenz	<b>ME6124</b>	<b>ME6172</b>	<b>ME6220</b>	<b>ME6268</b>
kg	73	73	73	73
<b>2 box 2 karton</b> m3	0,47	0,47	0,47	0,47

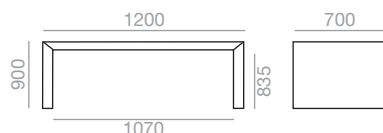


SERIE 600  
\*Matte lacquered and premium upcharge  
Aufpreis für Matt-und Premiumlackierung

Finish Ausführungen	*Oak Eiche	Walnut Nussbaum	Lacquered Lackiert	Laminate Laminat
Reference Referenz	<b>ME6128</b>	<b>ME6176</b>	<b>ME6224</b>	<b>ME6272</b>
kg	82	82	82	82
<b>2 box 2 karton</b> m3	0,54	0,54	0,54	0,54

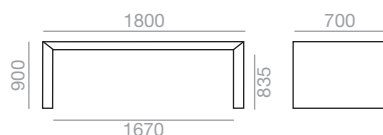
900 Height / 700 Width / Standard Lengths 1200 - 1800 - 2400 - 3000

900 Höhe / 700 Breite / Standard Längen 1200 - 1800 - 2400 - 3000



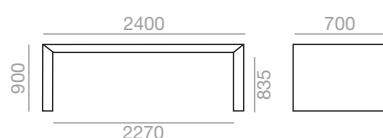
SERIE 600 \*Matte lacquered and premium upcharge  
Aufpreis für Matt-und Premiumlackierung

Finish Ausführungen	*Oak Eiche	Walnut Nussbaum	Lacquered Lackiert	Laminate Laminat
Reference Referenz	<b>ME6117</b>	<b>ME6165</b>	<b>ME6213</b>	<b>ME6261</b>
kg	58	58	58	69
<b>2 box 2 karton</b> m3	0,39	0,39	0,39	0,39



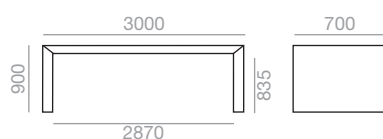
SERIE 600 \*Matte lacquered and premium upcharge  
Aufpreis für Matt-und Premiumlackierung

Finish Ausführungen	*Oak Eiche	Walnut Nussbaum	Lacquered Lackiert	Laminate Laminat
Reference Referenz	<b>ME6121</b>	<b>ME6169</b>	<b>ME6217</b>	<b>ME6265</b>
kg	70	70	70	70
<b>2 box 2 karton</b> m3	0,46	0,46	0,46	0,46



SERIE 600 \*Matte lacquered and premium upcharge  
Aufpreis für Matt-und Premiumlackierung

Finish Ausführungen	*Oak Eiche	Walnut Nussbaum	Lacquered Lackiert	Laminate Laminat
Reference Referenz	<b>ME6125</b>	<b>ME6173</b>	<b>ME6221</b>	<b>ME6269</b>
kg	82	82	82	82
<b>2 box 2 karton</b> m3	0,54	0,54	0,54	0,54



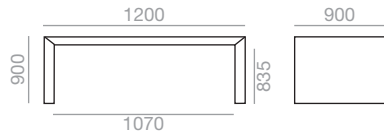
SERIE 600 \*Matte lacquered and premium upcharge  
Aufpreis für Matt-und Premiumlackierung

Finish Ausführungen	*Oak Eiche	Walnut Nussbaum	Lacquered Lackiert	Laminate Laminat
Reference Referenz	<b>ME6129</b>	<b>ME6177</b>	<b>ME6225</b>	<b>ME6273</b>
kg	93	93	93	93
<b>2 box 2 karton</b> m3	0,62	0,62	0,62	0,62



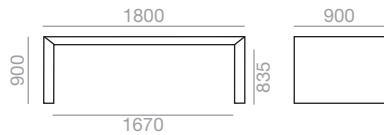
900 Height / 900 Width / Standard Lengths 1200 - 1800 - 2400 - 3000

900 Höhe / 700 Breite / Standard Längen 1200 - 1800 - 2400 - 3000



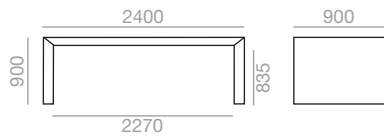
SERIE 600 \*Matte lacquered and premium upcharge  
Aufpreis für Matt-und Premiumlackierung

Finish Ausführungen	*Oak Eiche	Walnut Nussbaum	Lacquered Lackiert	Laminate Laminat
Reference Referenz	<b>ME6118</b>	<b>ME6166</b>	<b>ME6214</b>	<b>ME6262</b>
kg	70	70	70	70
<b>2 box 2 karton</b> m3	0,48	0,48	0,48	0,48



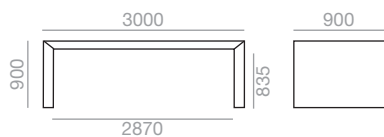
SERIE 600 \*Matte lacquered and premium upcharge  
Aufpreis für Matt-und Premiumlackierung

Finish Ausführungen	*Oak Eiche	Walnut Nussbaum	Lacquered Lackiert	Laminate Laminat
Reference Referenz	<b>ME6122</b>	<b>ME6170</b>	<b>ME6218</b>	<b>ME6266</b>
kg	85	85	85	85
<b>2 box 2 karton</b> m3	0,58	0,58	0,58	0,58



SERIE 600 \*Matte lacquered and premium upcharge  
Aufpreis für Matt-und Premiumlackierung

Finish Ausführungen	*Oak Eiche	Walnut Nussbaum	Lacquered Lackiert	Laminate Laminat
Reference Referenz	<b>ME6126</b>	<b>ME6174</b>	<b>ME6222</b>	<b>ME6270</b>
kg	99	99	99	99
<b>2 box 2 karton</b> m3	0,68	0,68	0,68	0,68

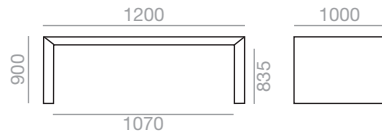


SERIE 600 \*Matte lacquered and premium upcharge  
Aufpreis für Matt-und Premiumlackierung

Finish Ausführungen	*Oak Eiche	Walnut Nussbaum	Lacquered Lackiert	Laminate Laminat
Reference Referenz	<b>ME6130</b>	<b>ME6178</b>	<b>ME6226</b>	<b>ME6274</b>
kg	114	114	114	114
<b>2 box 2 karton</b> m3	0,76	0,76	0,76	0,76

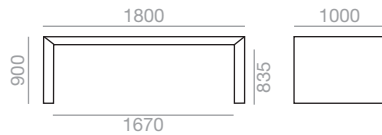
900 Height / 1000 Width / Standard Lengths 1200 - 1800 - 2400 - 3000

900 Höhe / 1000 Breite / Standard Längen 1200 - 1800 - 2400 - 3000



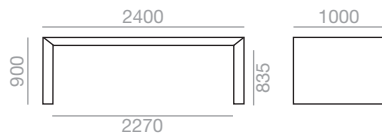
SERIE 600 \*Matte lacquered and premium upcharge  
Aufpreis für Matt-und Premiumlackierung

Finish Ausführungen	*Oak Eiche	Walnut Nussbaum	Lacquered Lackiert	Laminate Laminat
Reference Referenz	<b>ME6119</b>	<b>ME6167</b>	<b>ME6215</b>	<b>ME6263</b>
kg	76	76	76	76
<b>2 box 2 karton</b> m3	0,53	0,53	0,53	0,53



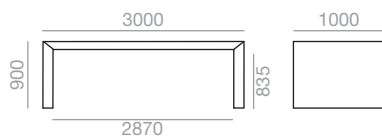
SERIE 600 \*Matte lacquered and premium upcharge  
Aufpreis für Matt-und Premiumlackierung

Finish Ausführungen	*Oak Eiche	Walnut Nussbaum	Lacquered Lackiert	Laminate Laminat
Reference Referenz	<b>ME6123</b>	<b>ME6171</b>	<b>ME6219</b>	<b>ME6267</b>
kg	93	93	93	93
<b>2 box 2 karton</b> m3	0,64	0,64	0,64	0,64



SERIE 600 \*Matte lacquered and premium upcharge  
Aufpreis für Matt-und Premiumlackierung

Finish Ausführungen	*Oak Eiche	Walnut Nussbaum	Lacquered Lackiert	Laminate Laminat
Reference Referenz	<b>ME6127</b>	<b>ME6175</b>	<b>ME6223</b>	<b>ME6271</b>
kg	108	108	108	108
<b>2 box 2 karton</b> m3	0,74	0,74	0,74	0,74

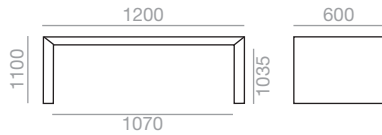


SERIE 600 \*Matte lacquered and premium upcharge  
Aufpreis für Matt-und Premiumlackierung

Finish Ausführungen	*Oak Eiche	Walnut Nussbaum	Lacquered Lackiert	Laminate Laminat
Reference Referenz	<b>ME6131</b>	<b>ME6179</b>	<b>ME6227</b>	<b>ME6275</b>
kg	123	123	123	123
<b>2 box 2 karton</b> m3	0,85	0,85	0,85	0,85

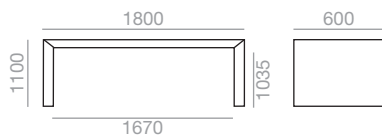
1100 Height / 600 Width / Standard Lengths 1200 - 1800 - 2400 - 3000

1100 Höhe / 600 Breite / Standard Längen 1200 - 1800 - 2400 - 3000



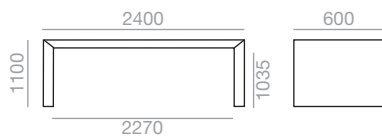
SERIE 600  
\*Matte lacquered and premium upcharge  
Aufpreis für Matt-und Premiumlackierung

Finish Ausführungen	*Oak Eiche	Walnut Nussbaum	Lacquered Lackiert	Laminate Laminat
Reference Referenz	<b>ME6132</b>	<b>ME6180</b>	<b>ME6228</b>	<b>ME6276</b>
kg	57	57	57	57
<b>2 box 2 karton</b> m3	0,37	0,37	0,37	0,37



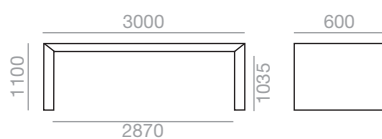
SERIE 600  
\*Matte lacquered and premium upcharge  
Aufpreis für Matt-und Premiumlackierung

Finish Ausführungen	*Oak Eiche	Walnut Nussbaum	Lacquered Lackiert	Laminate Laminat
Reference Referenz	<b>ME6136</b>	<b>ME6184</b>	<b>ME6232</b>	<b>ME6280</b>
kg	67	67	67	67
<b>2 box 2 karton</b> m3	0,44	0,44	0,44	0,44



SERIE 600  
\*Matte lacquered and premium upcharge  
Aufpreis für Matt-und Premiumlackierung

Finish Ausführungen	*Oak Eiche	Walnut Nussbaum	Lacquered Lackiert	Laminate Laminat
Reference Referenz	<b>ME6140</b>	<b>ME6188</b>	<b>ME6236</b>	<b>ME6284</b>
kg	76	76	76	76
<b>2 box 2 karton</b> m3	0,51	0,51	0,51	0,51

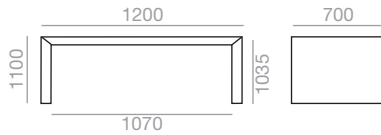


SERIE 600  
\*Matte lacquered and premium upcharge  
Aufpreis für Matt-und Premiumlackierung

Finish Ausführungen	*Oak Eiche	Walnut Nussbaum	Lacquered Lackiert	Laminate Laminat
Reference Referenz	<b>ME6144</b>	<b>ME6192</b>	<b>ME6240</b>	<b>ME6288</b>
kg	87	87	87	87
<b>2 box 2 karton</b> m3	0,57	0,57	0,57	0,57

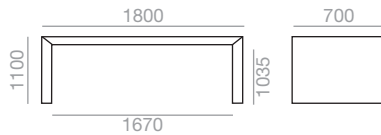
1100 Height / 700 Width / Standard Lengths 1200 - 1800 - 2400 - 3000

1100 Höhe / 700 Breite / Standard Längen 1200 - 1800 - 2400 - 3000



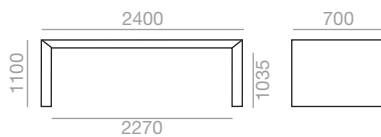
SERIE 600 \*Matte lacquered and premium upcharge  
Aufpreis für Matt-und Premiumlackierung

Finish Ausführungen	*Oak Eiche	Walnut Nussbaum	Lacquered Lackiert	Laminate Laminat
Reference Referenz	<b>ME6133</b>	<b>ME6181</b>	<b>ME6229</b>	<b>ME6277</b>
kg	63	63	63	63
<b>2 box 2 karton</b> m3	0,37	0,37	0,37	0,37



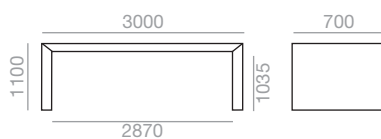
SERIE 600 \*Matte lacquered and premium upcharge  
Aufpreis für Matt-und Premiumlackierung

Finish Ausführungen	*Oak Eiche	Walnut Nussbaum	Lacquered Lackiert	Laminate Laminat
Reference Referenz	<b>ME6137</b>	<b>ME6185</b>	<b>ME6233</b>	<b>ME6281</b>
kg	75	75	75	75
<b>2 box 2 karton</b> m3	0,44	0,44	0,44	0,44



SERIE 600 \*Matte lacquered and premium upcharge  
Aufpreis für Matt-und Premiumlackierung

Finish Ausführungen	*Oak Eiche	Walnut Nussbaum	Lacquered Lackiert	Laminate Laminat
Reference Referenz	<b>ME6141</b>	<b>ME6189</b>	<b>ME6237</b>	<b>ME6285</b>
kg	87	87	87	87
<b>2 box 2 karton</b> m3	0,51	0,51	0,51	0,51

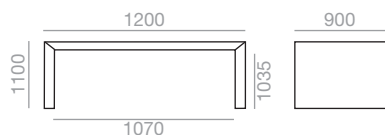


SERIE 600 \*Matte lacquered and premium upcharge  
Aufpreis für Matt-und Premiumlackierung

Finish Ausführungen	*Oak Eiche	Walnut Nussbaum	Lacquered Lackiert	Laminate Laminat
Reference Referenz	<b>ME6145</b>	<b>ME6193</b>	<b>ME6241</b>	<b>ME6289</b>
kg	97	97	97	97
<b>2 box 2 karton</b> m3	0,57	0,57	0,57	0,57

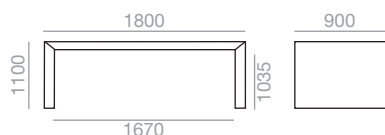
1100 Height / 900 Width / Standard Lengths 1200 - 1800 - 2400 - 3000

1100 Höhe / 900 Breite / Standard Längen 1200 - 1800 - 2400 - 3000



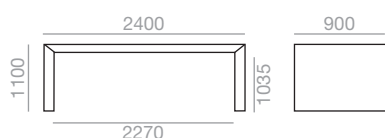
SERIE 600 \*Matte lacquered and premium upcharge  
Aufpreis für Matt-und Premiumlackierung

Finish Ausführungen	*Oak Eiche	Walnut Nussbaum	Lacquered Lackiert	Laminate Laminat
Reference Referenz	<b>ME6134</b>	<b>ME6182</b>	<b>ME6230</b>	<b>ME6278</b>
kg	76	76	76	76
<b>2 box 2 karton</b> m3	0,53	0,53	0,53	0,53



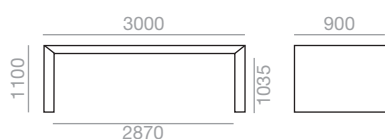
SERIE 600 \*Matte lacquered and premium upcharge  
Aufpreis für Matt-und Premiumlackierung

Finish Ausführungen	*Oak Eiche	Walnut Nussbaum	Lacquered Lackiert	Laminate Laminat
Reference Referenz	<b>ME6138</b>	<b>ME6186</b>	<b>ME6234</b>	<b>ME6282</b>
kg	92	92	92	92
<b>2 box 2 karton</b> m3	0,63	0,63	0,63	0,63



SERIE 600 \*Matte lacquered and premium upcharge  
Aufpreis für Matt-und Premiumlackierung

Finish Ausführungen	*Oak Eiche	Walnut Nussbaum	Lacquered Lackiert	Laminate Laminat
Reference Referenz	<b>ME6142</b>	<b>ME6190</b>	<b>ME6238</b>	<b>ME6286</b>
kg	105	105	105	105
<b>2 box 2 karton</b> m3	0,72	0,72	0,72	0,72

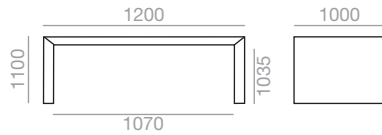


SERIE 600 \*Matte lacquered and premium upcharge  
Aufpreis für Matt-und Premiumlackierung

Finish Ausführungen	*Oak Eiche	Walnut Nussbaum	Lacquered Lackiert	Laminate Laminat
Reference Referenz	<b>ME6146</b>	<b>ME6194</b>	<b>ME6242</b>	<b>ME6290</b>
kg	121	121	121	121
<b>2 box 2 karton</b> m3	0,82	0,82	0,82	0,82

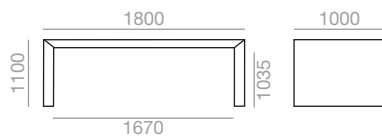
1100 Height / 1000 Width / Standard Lengths 1200 - 1800 - 2400 - 3000

1100 Höhe / 1000 Breite / Standard Längen 1200 - 1800 - 2400 - 3000



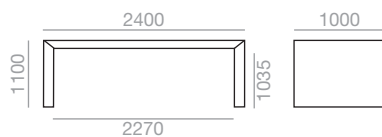
SERIE 600 \*Matte lacquered and premium upcharge  
Aufpreis für Matt-und Premiumlackierung

Finish Ausführungen	*Oak Eiche	Walnut Nussbaum	Lacquered Lackiert	Laminate Laminat
Reference Referenz	<b>ME6135</b>	<b>ME6183</b>	<b>ME6231</b>	<b>ME6279</b>
kg	84	84	84	84
<b>2 box 2 karton</b> m3	0,59	0,59	0,59	0,59



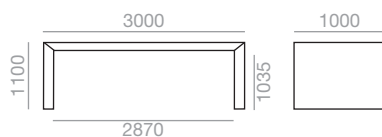
SERIE 600 \*Matte lacquered and premium upcharge  
Aufpreis für Matt-und Premiumlackierung

Finish Ausführungen	*Oak Eiche	Walnut Nussbaum	Lacquered Lackiert	Laminate Laminat
Reference Referenz	<b>ME6139</b>	<b>ME6187</b>	<b>ME6235</b>	<b>ME6283</b>
kg	99	99	99	99
<b>2 box 2 karton</b> m3	0,69	0,69	0,69	0,69



SERIE 600 \*Matte lacquered and premium upcharge  
Aufpreis für Matt-und Premiumlackierung

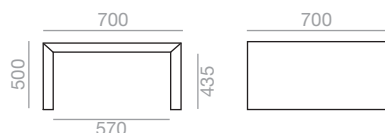
Finish Ausführungen	*Oak Eiche	Walnut Nussbaum	Lacquered Lackiert	Laminate Laminat
Reference Referenz	<b>ME6143</b>	<b>ME6191</b>	<b>ME6239</b>	<b>ME6287</b>
kg	114	114	114	114
<b>2 box 2 karton</b> m3	0,8	0,8	0,8	0,8



SERIE 600 \*Matte lacquered and premium upcharge  
Aufpreis für Matt-und Premiumlackierung

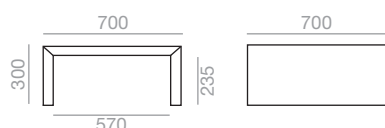
Finish Ausführungen	*Oak Eiche	Walnut Nussbaum	Lacquered Lackiert	Laminate Laminat
Reference Referenz	<b>ME6147</b>	<b>ME6195</b>	<b>ME6243</b>	<b>ME6291</b>
kg	130	130	130	130
<b>2 box 2 karton</b> m3	0,9	0,9	0,9	0,9

## Occasional tables Beistelltische



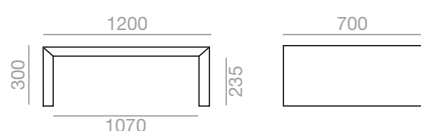
SERIE 600  
\*Matte lacquered and premium upcharge  
Aufpreis für Matt-und Premiumlackierung

Finish Ausführungen	*Oak Eiche	Walnut Nussbaum	Lacquered Lackiert	Laminate Laminat
Reference Referenz	<b>ME6330</b>	<b>ME6335</b>	<b>ME6340</b>	<b>ME6345</b>
kg	63	63	63	63
<b>1 box 1 karton</b> m3	0,38	0,38	0,38	0,38



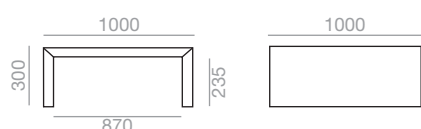
SERIE 600  
\*Matte lacquered and premium upcharge  
Aufpreis für Matt-und Premiumlackierung

Finish Ausführungen	*Oak Eiche	Walnut Nussbaum	Lacquered Lackiert	Laminate Laminat
Reference Referenz	<b>ME6331</b>	<b>ME6336</b>	<b>ME6341</b>	<b>ME6346</b>
kg	44	44	44	44
<b>1 box 1 karton</b> m3	0,26	0,26	0,26	0,26



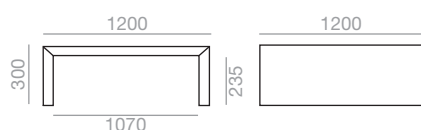
SERIE 600  
\*Matte lacquered and premium upcharge  
Aufpreis für Matt-und Premiumlackierung

Finish Ausführungen	*Oak Eiche	Walnut Nussbaum	Lacquered Lackiert	Laminate Laminat
Reference Referenz	<b>ME6332</b>	<b>ME6337</b>	<b>ME6342</b>	<b>ME6347</b>
kg	68	68	68	68
<b>1 box 1 karton</b> m3	0,42	0,42	0,42	0,42



SERIE 600  
\*Matte lacquered and premium upcharge  
Aufpreis für Matt-und Premiumlackierung

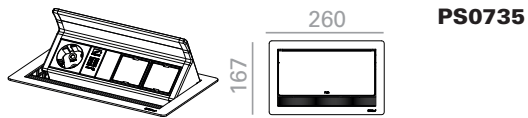
Finish Ausführungen	*Oak Eiche	Walnut Nussbaum	Lacquered Lackiert	Laminate Laminat
Reference Referenz	<b>ME6333</b>	<b>ME6338</b>	<b>ME6343</b>	<b>ME6348</b>
kg	78	78	78	78
<b>1 box 1 karton</b> m3	0,48	0,48	0,48	0,48



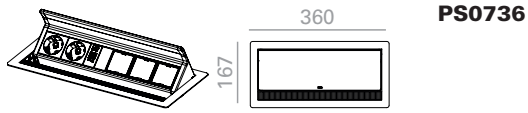
SERIE 600  
\*Matte lacquered and premium upcharge  
Aufpreis für Matt-und Premiumlackierung

Finish Ausführungen	*Oak Eiche	Walnut Nussbaum	Lacquered Lackiert	Laminate Laminat
Reference Referenz	<b>ME6334</b>	<b>ME6339</b>	<b>ME6344</b>	<b>ME6349</b>
kg	108	108	105	108
<b>1 box 1 karton</b> m3	0,68	0,68	0,68	0,68

**PS-IN SURFACE**



**PS0735**

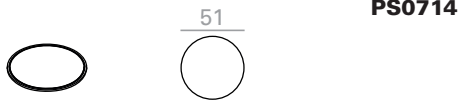


**PS0736**



**PS0804**

**PS-QI**




**PS0714**


**Preinstalled (Optional) / Vor-Verkabelung  
IN0006**

First installation / Erstinstallation  
Second and more installations / Zweite und mehr Installationen

**PS-UNDERTOP**



**PS0787**



**PS0789**

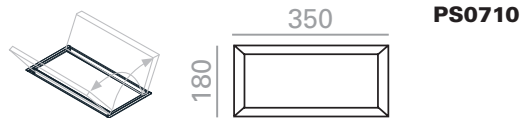


**PS0788**



**PS0790**

**PS-INTREGATED**



**PS0710**



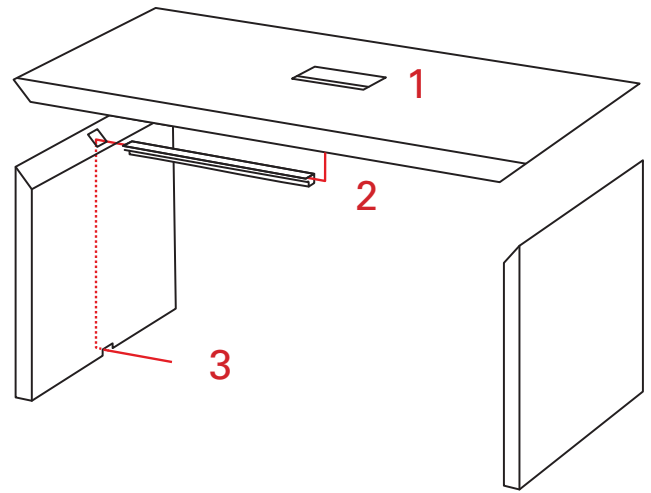
**PS0720**



**IN-SURFACE POWER BOXES  
POWER BOX IN DER TISCHPLATTE**

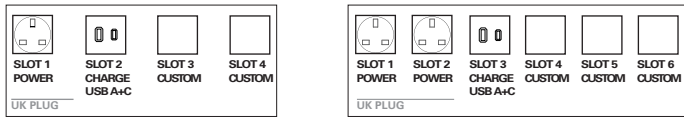
Aluminum power box mounted in the table top with a folding protective lid. It is served in anodized silver, black or white, for other finishing, contact the Customer Department. There are two power system sizes available and data slots can be customized according to the below diagram.

Einbaumodul aus Aluminium, integriert in der Oberfläche der Tischplatte, mit Klappdeckel. Ausführung in silber eloxiert, schwarz or weiss, für andere Ausführungen setzen Sie sich mit unserer Verkaufsabteilung in Verbindung. Verfügbar in zwei verschiedene Kastengrößen und mit konfigurierbare Anschlussmöglichkeiten.

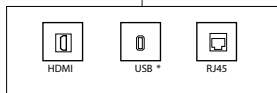


**PS0737**

**PS0738**



CHOOSE DATA PORT FOR DATA CUSTOM PORT SLOTS

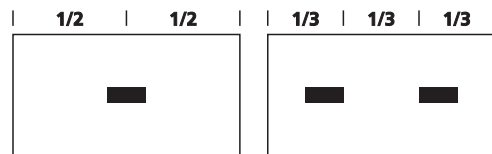


\* Only data

**1 POWER BOXES DISTRIBUTION POWER BOX VERTEILUNG**

By standard, the position of the system will be in the central of the table, placed horizontally. When there are two system boxes, these will be separated 1/3 between them and placed horizontally. For other options, please contact the Customer Department.

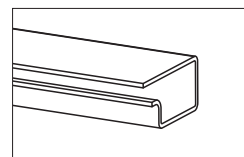
Standardmässig wird das System in der Mitte des Tisches und in Längsrichtung montiert. Wenn zwei Systeme bestellt werden, werden diese in einem Abstand von 1/3 der Gesamtlänge des Tisches und in Längsrichtung positioniert. Für weitere Möglichkeiten, setzen Sie sich mit unserer Verkaufsabteilung in Verbindung.



**2 WIRING MANAGEMENT KABEL-VERWALTUNG**

Wire pass through an aluminum grommet keeping it hidden. By default color is silver, for other finishings ask the Customer Department.

Das Kabel geht durch eine Aluminium-Tülle. Die Standardausführung ist silber, für weitere Ausführungen setzen Sie sich mit unserer Verkaufsabteilung in Verbindung.



**OPTIONAL PREINSTALLED WIRING  
VOR-VERKABELUNG**

**IN0006**

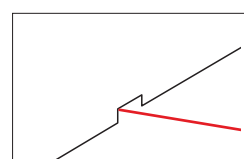
Preinstalled wiring consists in the addition of the necessary mechanisms to integrate power systems in the table, so that wiring is hidden until the way out in the door. Necessary grommet are included and 3m cable (from the power system). For other cable dimensions contact the Customer Department.

Die Vor-Verkabelung besteht aus den notwendigen Befestigungsmechanismen um das System in den Tisch zu kaschieren, so dass die Kabeln bis zum Schluss versteckt werden. Es sind die erforderlichen Tüllen und 3-Meter-Kabel enthalten. Für andere Kabellängen setzen Sie sich mit unserer Verkaufsabteilung in Verbindung.

**3 CABLE WAY OUT AUSGANG DES KABELS**

The cable way out can be performed directly from the power system or through a canal in the base bottom, so that is hidden until it gets to the floor.

Der Kabelausgang wird direkt aus dem System selbst gemacht, so dass das Kabel bis zum Boden versteckt bleibt.

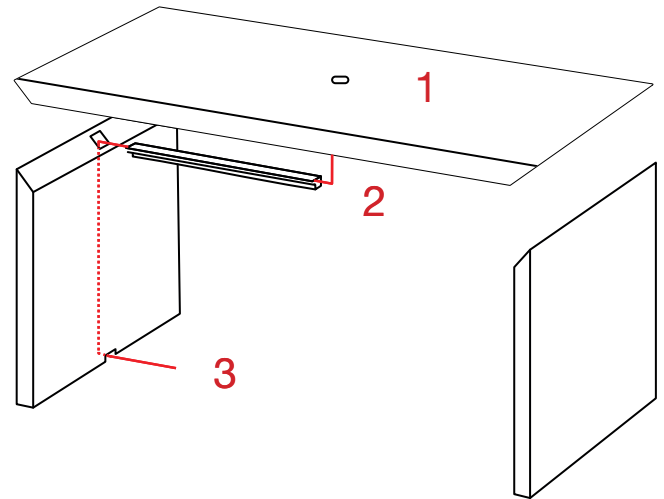



**IN-SURFACE POWER BOXES  
POWER BOX IN DER TISCHPLATTE**

It is a data dynamo with 2 amp dual charging USB. Available in two finish: black or white.

Es ist ein Datendynamo mit 2 Ampere Dual-Loading-USB. Erhältlich in zwei Ausführungen: schwarz oder weiss.

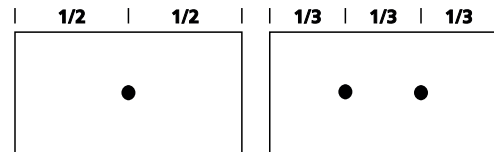
**PS0804**



**1 POWER BOXES DISTRIBUTION POWER BOX VERTEILUNG**

By standard, the position of the system will be in the central of the table, placed horizontally. When there are two system boxes, these will be separated 1/3 between them and placed horizontally. For other options, please contact the Customer Department.

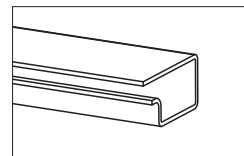
Standardmässig wird das System in der Mitte des Tisches und in Längsrichtung montiert. Wenn zwei Systeme bestellt werden, werden diese in einem Abstand von 1/3 der Gesamtlänge des Tisches und in Längsrichtung positioniert. Für weitere Möglichkeiten, setzen Sie sich mit unserer Verkaufsabteilung in Verbindung.



**2 WIRING MANAGEMENT KABEL-VERWALTUNG**

Wire pass through an aluminum grommet keeping it hidden. By default color is silver, for other finishings ask the Customer Department.

Das Kabel geht durch eine Aluminium-Tülle. Die Standardausführung ist silber, für weitere Ausführungen setzen Sie sich mit unserer Verkaufsabteilung in Verbindung.



**OPTIONAL PREINSTALLED WIRING  
VOR-VERKABELUNG**

**IN0006**

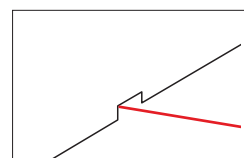
Preinstalled wiring consists in the addition of the necessary mechanisms to integrate power systems in the table, so that wiring is hidden until the way out in the door. Necessary grommet are included and 3m cable (from the power system). For other cable dimensions contact the Customer Department.

Die Vor-Verkabelung besteht aus den notwendigen Befestigungsmechanismen um das System in den Tisch zu kaschieren, so dass die Kabeln bis zum Schluss versteckt werden. Es sind die erforderlichen Tüllen und 3 -Meter-Kabel enthalten. Für andere Kabellängen setzen Sie sich mit unserer Verkaufsabteilung in Verbindung.

**3 CABLE WAY OUT AUSGANG DES KABELS**

The cable way out can be performed directly from the power system or through a canal in the base bottom, so that is hidden until it gets to the floor.

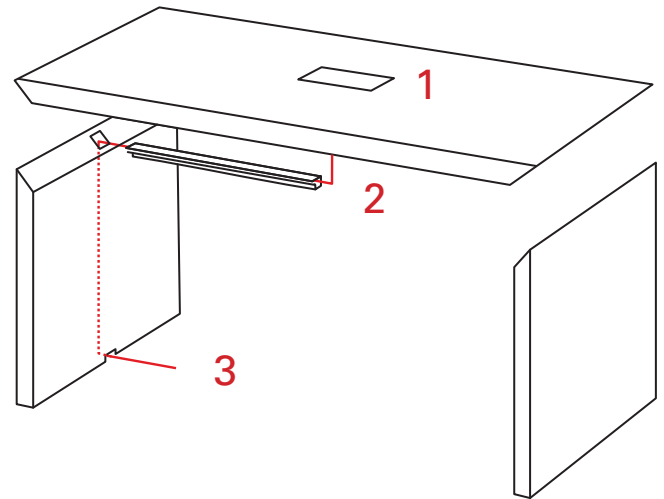
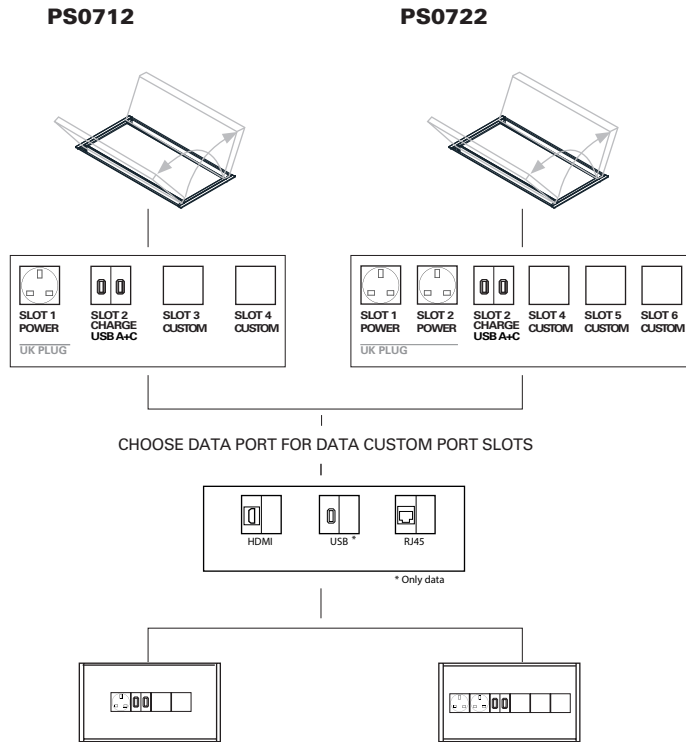
Der Kabelausgang wird direkt aus dem System selbst gemacht, so dass das Kabel bis zum Boden versteckt bleibt.



**INTEGRATED POWER BOXES  
POWER BOX INTEGRIERT**

The black finish is integrated with the top. Its opening is towards both sides.

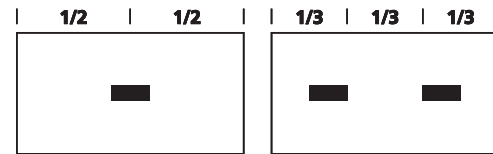
Das schwarze Finish ist mit der Oberseite integriert. Seine Öffnung ist nach beiden Seiten gerichtet.



**1 POWER BOXES DISTRIBUTION POWER BOX VERTEILUNG**

By standard, the position of the system will be in the central of the table, placed horizontally. When there are two system boxes, these will be separated 1/3 between them and placed horizontally. For other options, please contact the Customer Department.

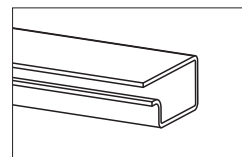
Standardmässig wird das System in der Mitte des Tisches und in Längsrichtung montiert. Wenn zwei Systeme bestellt werden, werden diese in einem Abstand von 1/3 der Gesamtlänge des Tisches und in Längsrichtung positioniert. Für weitere Möglichkeiten, setzen Sie sich mit unserer Verkaufsabteilung in Verbindung.



**2 WIRING MANAGEMENT KABEL-VERWALTUNG**

Wire pass through an aluminum grommet keeping it hidden. By default color is silver, for other finishings ask the Customer Department.

Das Kabel geht durch eine Aluminium-Tülle. Die Standardausführung ist silber, für weitere Ausführungen setzen Sie sich mit unserer Verkaufsabteilung in Verbindung.



**OPTIONAL PREINSTALLED WIRING  
VOR-VERKABELUNG**

**IN0006**

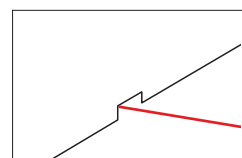
Preinstalled wiring consists in the addition of the necessary mechanisms to integrate power systems in the table, so that wiring is hidden until the way out in the door. Necessary grommet are included and 3m cable (from the power system). For other cable dimensions contact the Customer Department.

Die Vor-Verkabelung besteht aus den notwendigen Befestigungsmechanismen um das System in den Tisch zu kaschieren, so dass die Kabeln bis zum Schluss versteckt werden. Es sind die erforderlichen Tüllen und 3-Meter-Kabel enthalten. Für andere Kabellängen setzen Sie sich mit unserer Verkaufsabteilung in Verbindung.

**3 CABLE WAY OUT AUSGANG DES KABELS**

The cable way out can be performed directly from the power system or through a canal in the base bottom, so that is hidden until it gets to the floor.

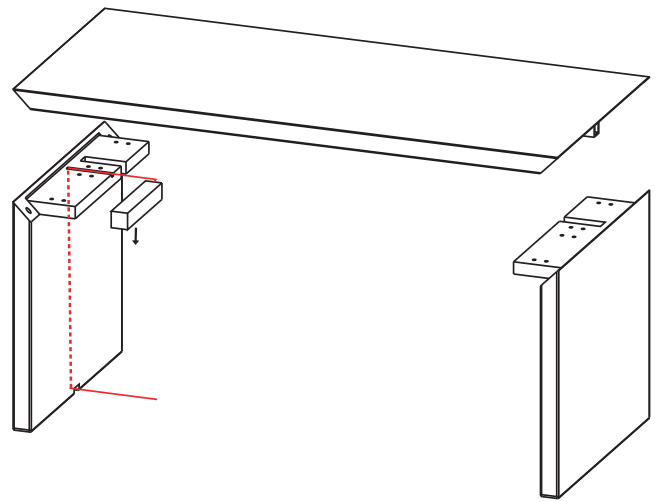
Der Kabelausgang wird direkt aus dem System selbst gemacht, so dass das Kabel bis zum Boden versteckt bleibt.



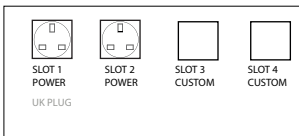
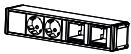
**UNDER-TOP POWER BOXES  
POWER BOX UNTER DERTISCHPLATTE**

Power box mounted under the table top. Available in black or white color (silver or black in USA), for other finishing, contact the Customer Department. There are two power system sizes available and data slots can be customized according to the below diagram.

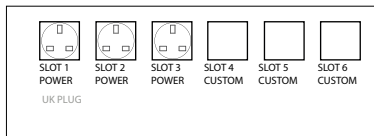
Die Steckerbox unterhalb der Tischplatte. Standardmässig in schwarz oder weiss Ausführung (silber oder schwarz in den USA). Für weitere Ausführungen setzen Sie sich mit unserer Verkaufsabteilung in Verbindung. Es werden zwei Box-Formate in zwei verschiedenen Box-Grössen angeboten, mit konfigurierbare Anschlussmöglichkeiten.



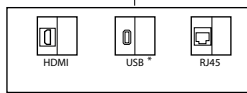
**PS0763**



**PS0759**



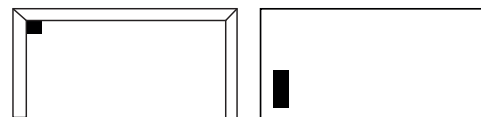
CHOOSE DATA PORT FOR DATA CUSTOM PORT SLOTS



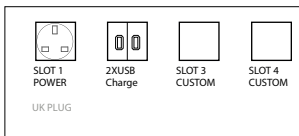
**1 POWER BOXES DISTRIBUTION POWER BOX VERTEILUNG**

By standard, the position of the system will be in the central of the table, placed horizontally. When there are two system boxes, these will be separated 1/3 between them and placed horizontally. For other options, please contact the Customer Department.

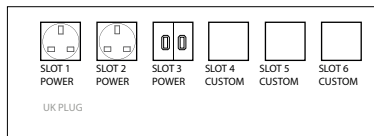
Standardmässig wird das System auf der linken Seite des Tisches installiert, orientiert auf das gegenüberliegende Bein, um den Kabel durch diesen Tischfuss zu übergeben. Bei Sonderausstattungen, setzen Sie sich mit unserer Verkaufsabteilung in Verbindung.



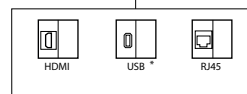
**PS0760**



**PS0761**



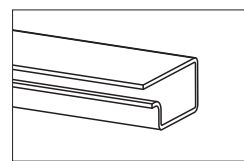
CHOOSE DATA PORT FOR DATA CUSTOM PORT SLOTS



**2 WIRING MANAGEMENT KABEL-VERWALTUNG**

Wire pass through an aluminum grommet keeping it hidden. By default color is silver, for other finishings ask the Customer Department.

Das Kabel geht durch eine Aluminium-Tülle. Die Standardausführung ist silber, für weitere Ausführungen setzen Sie sich mit unserer Verkaufsabteilung in Verbindung.



**OPTIONAL PREINSTALLED WIRING  
VOR-VERKABELUNG**

**IN0006**

Preinstalled wiring consists in the addition of the necessary mechanisms to integrate power systems in the table, so that wiring is hidden until the way out in the door. Necessary grommet are included and 3m cable (from the power system). For other cable dimensions contact the Customer Department.

Die Vor-Verkabelung besteht aus den notwendigen Befestigungsmechanismen um das System in den Tisch zu kaschieren, so dass die Kabeln bis zum Schluss versteckt werden. Es sind die erforderlichen Tüllen und 3-Meter-Kabel enthalten. Für andere Kabellängen setzen Sie sich mit unserer Verkaufsabteilung in Verbindung.

**3 CABLE WAY OUT AUSGANG DES KABELS**

The cable way out can be performed directly from the power system or through a canal in the base bottom, so that is hidden until it gets to the floor.

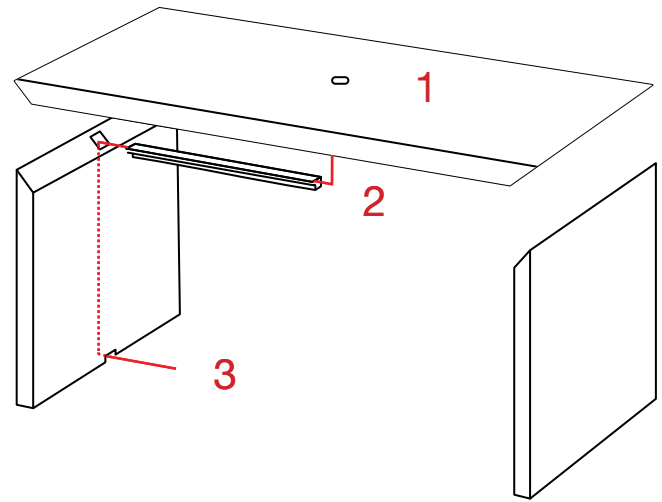
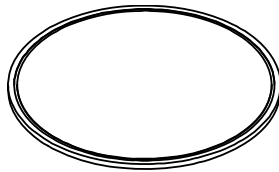
Der Kabelausgang wird direkt aus dem System selbst gemacht, so dass das Kabel bis zum Boden versteckt bleibt.

**QI CHARGING POWER BOXES  
POWER BOX QI LADEN**

The inductive charging station, allows maximum larger contact surface. Available in two finish: black or white.

Die induktive Ladestation ermöglicht eine maximal grössere Kontaktfläche. Erhältlich in zwei Ausführungen: schwarz oder weiss.

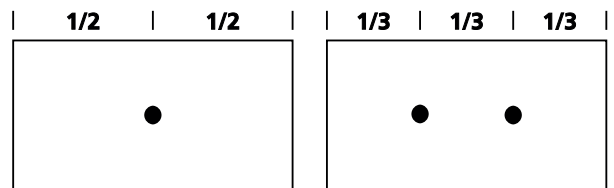
**PS0714**



**1 POWER BOXES DISTRIBUTION POWER BOX VERTEILUNG**

By standard, the position of the system will be in the central of the table, placed horizontally. When there are two system boxes, these will be separated 1/3 between them and placed horizontally. For other options, please contact the Customer Department.

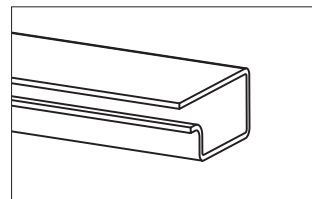
Standardmässig wird das System in der Mitte des Tisches und in ängsrichtung montiert. Wenn zwei Systeme bestellt werden, werden diese in einem Abstand von 1/3 der Gesamtlänge des Tisches und in Längsrichtung positioniert. Für weitere Möglichkeiten, etzten Sie sich mit unserer Verkaufsabteilung in Verbindung.



**2 WIRING MANAGEMENT KABEL-VERWALTUNG**

Wire pass through an aluminum grommet keeping it hidden. By default color is silver, for other finishings ask the Customer Department.

Das Kabel geht durch eine Aluminium-Tülle. Die Standardausführung ist silber, für weitere Ausführungen setzten Sie sich mit unserer Verkaufsabteilung in Verbindung.



**OPTIONAL PREINSTALLED WIRING  
VOR-VERKABELUNG**

**IN0006**

Preinstalled wiring consists in the addition of the necessary mechanisms to integrate power systems in the table, so that wiring is hidden until the way out in the door. Necessary grommet are included and 3m cable (from the power system). For other cable dimensions contact the Customer Department.

Die Vor-Verkabelung besteht aus den notwendigen Befestigungsmechanismen um das System in den Tisch zu kaschieren, so dass die Kabeln bis zum Schluss versteckt werden. Es sind die erforderlichen Tüllen und 3 -Meter-Kabel enthalten. Für andere Kabellängen setzten Sie sich mit unserer Verkaufsabteilung in Verbindung.

**3 CABLE WAY OUT AUSGANG DES KABELS**

The cable way out can be performed directly from the power system or through a canal in the base bottom, so that is hidden until it gets to the floor.

Der Kabelausgang wird direkt aus dem System selbst gemacht, so dass das Kabel bis zum Boden versteckt bleibt.

